

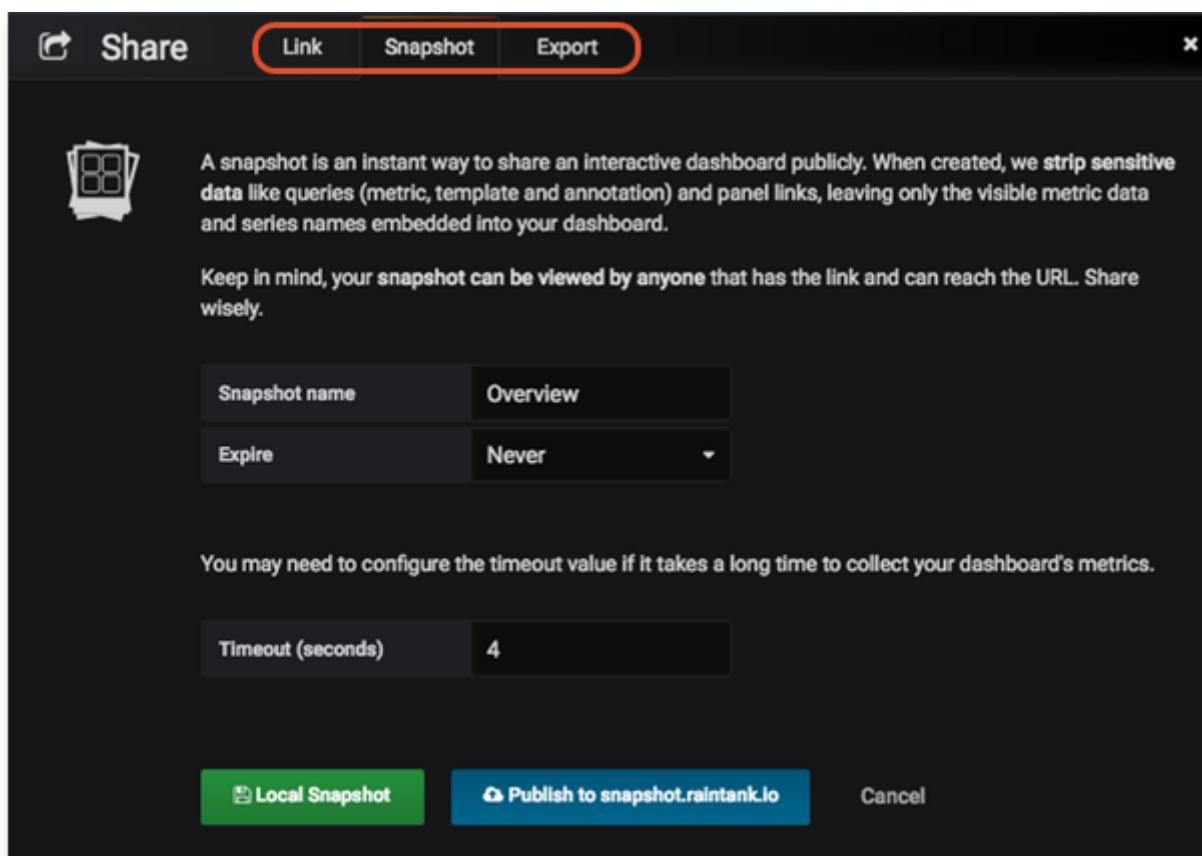
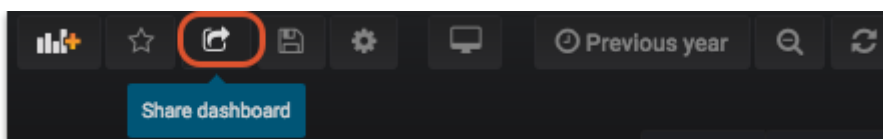
Compartilhando

Você pode compartilhar os seus painéis (e sub-painéis) com outros usuários ou também pode gerar imagens para visualização.

Compartilhando painéis

Clique no botão **Compartilhar** (*Share dashboard*) no canto superior da navegação. E selecione uma das três opções: **Link**, **Imagem** (*Snapshot*), ou **Exportar** (*Export*).

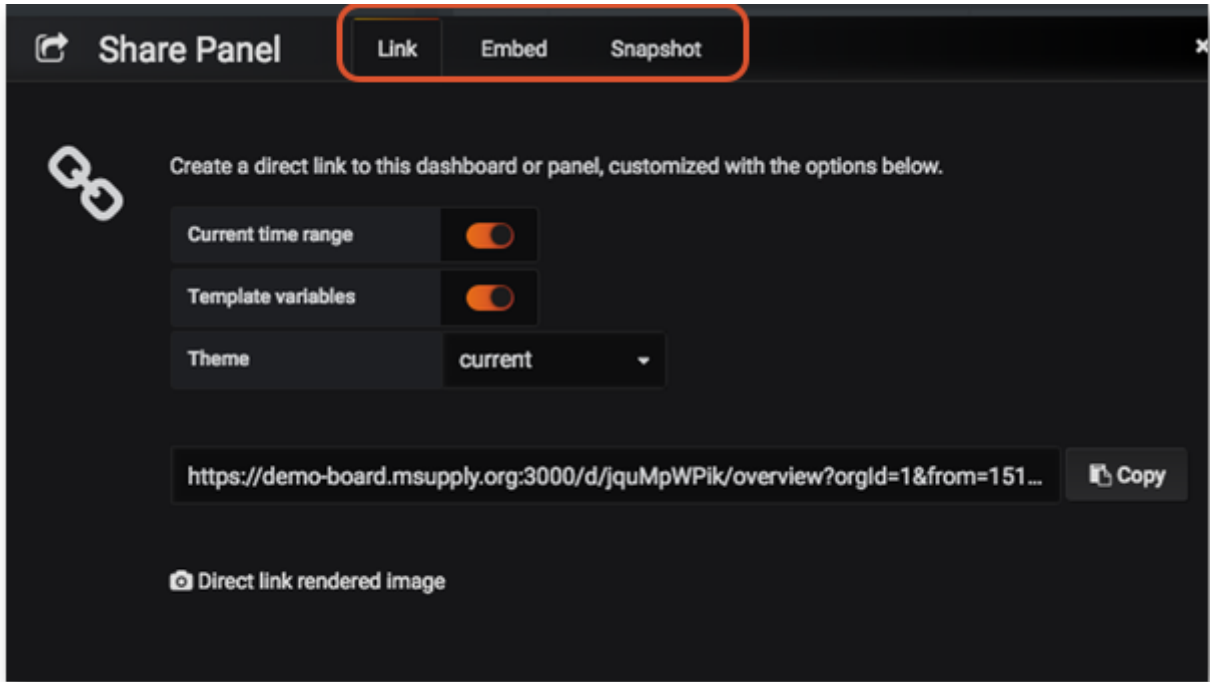
Para instruções mais detalhadas de cada opção, acesse: [Compartilhando painéis no Grafana](#)



Compartilhando Sub-painéis

Clique no Título do sub-painel, selecione a opção **Compartilhar** (*Share*) e então selecione uma das três opções: **Link**, **Link com pre-visualização** (*Embed*) ou **Imagem** (*Snapshot*).

Para instruções mais detalhadas de cada opção, acesse: [Compartilhando sub-painéis no Grafana](#)



Anterior: [Controle do intervalo de tempo](#) | Retornar para a página inicial: [dashboard](#)

From: <https://wiki.msupply.foundation/> - **mSupply Foundation Documentation**

Permanent link: <https://wiki.msupply.foundation/pt:dashboard:sharing?rev=1581452651>

Last update: **2020/02/11 20:24**

