

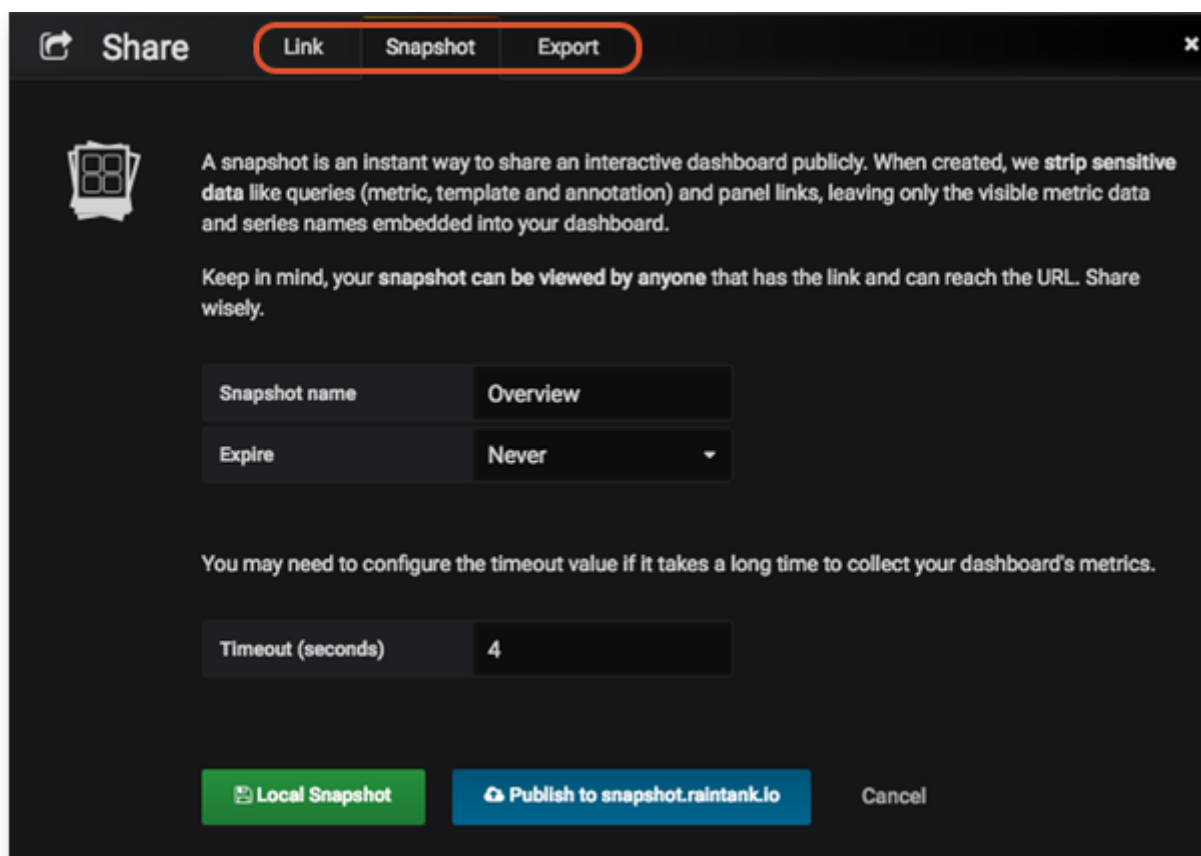
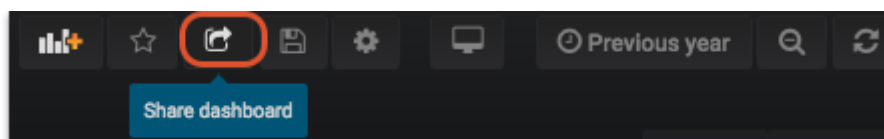
4. Compartilhando

Você pode compartilhar os seus painéis (e sub-painéis) com outros usuários ou também pode gerar imagens para visualização.

4.1. Compartilhando painéis

Clique no botão Compartilhar (**Share dashboard**) no canto superior da navegação > Selecione uma das três opções: **Link**, Imagem (**Snapshot**), ou Exportar (**Export**).

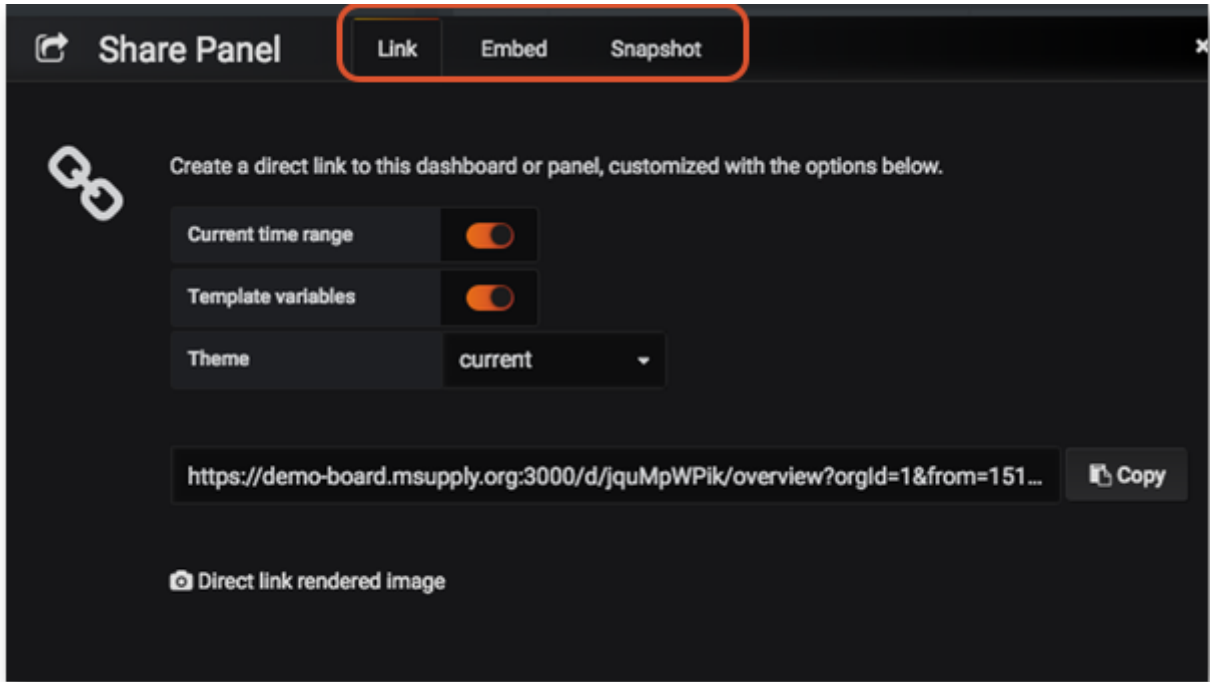
Para instruções mais detalhadas de cada opção, acesse: [Compartilhando painéis no Grafana](#)



4.2. Compartilhando Sub-painéis

Clique no Título do sub-painel > selecione Compartilhar (**Share**) > Selecione uma das três opções: **Link****, **Embed** ou Imagem (**Snapshot**).

Para instruções mais detalhadas de cada opção, acesse: [Compartilhando sub-painéis no Grafana Sharing Panels](#)



| Anterior: [Controle do intervalo de tempo](#) | Retornar para a página inicial: [dashboard](#) |

From:
<https://wiki.msupply.foundation/> - **mSupply Foundation Documentation**

Permanent link:
<https://wiki.msupply.foundation/pt:dashboard:sharing?rev=1580862829>

Last update: **2020/02/05 00:33**

