



Guide de l'utilisateur - mSupply Mobile

Réquisitions Fournisseur (Commandes Générales)

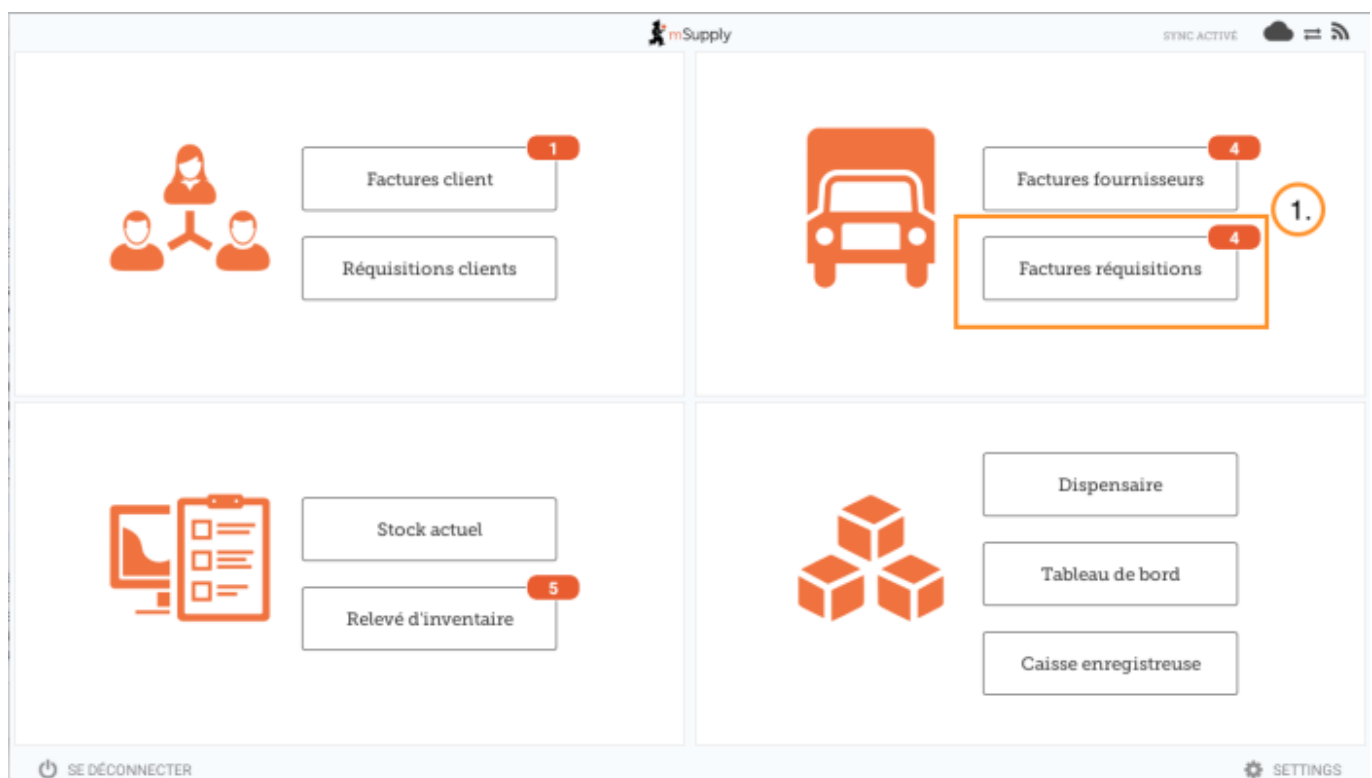
Vous souhaitez commander du stock auprès de votre fournisseur (dépôts médicaux). Vous devez passer une commande d'urgence pour les injections d'ampicilline et les comprimés de co-trimoxazole.

Pour ce faire, vous devez envoyer une **Réquisition Fournisseur** pour:

- Ampicillin 1g injection x 300
- Co-trimoxazole 480mg comprimés x 500

Alors faisons-le!

Cliquez Réquisitions Fournisseur



Cela fera apparaître une liste des dernières demandes d'achat que vous avez passées.

Si vous avez déjà commencé à travailler sur la demande de poste précédemment, celle-ci s'affichera dans la colonne de **Statut** sous la forme **En Cours**.

Si vous ne l'avez pas finalisé, vous pouvez y retourner et continuer à travailler dessus.

Pour une nouvelle réquisition, cliquez sur Nouvelle Réquisition

The screenshot shows the 'Factures réquisitions' screen in the mSupply mobile app. At the top, there are tabs for 'Actuel' and 'Archives'. Below the tabs is a search bar labeled 'Rechercher par numéro de réquisition'. On the right side, there is a button labeled 'Nouvelle réquisition' which is highlighted with a red box and a circled '2'. Below the search bar is a table with the following columns: NUMÉRO DE RÉQUISITION, FOURNISSEUR, ARTICLES, DATE D'ENTRÉE, STATUT, and ENLEVER. The table contains five rows of data.

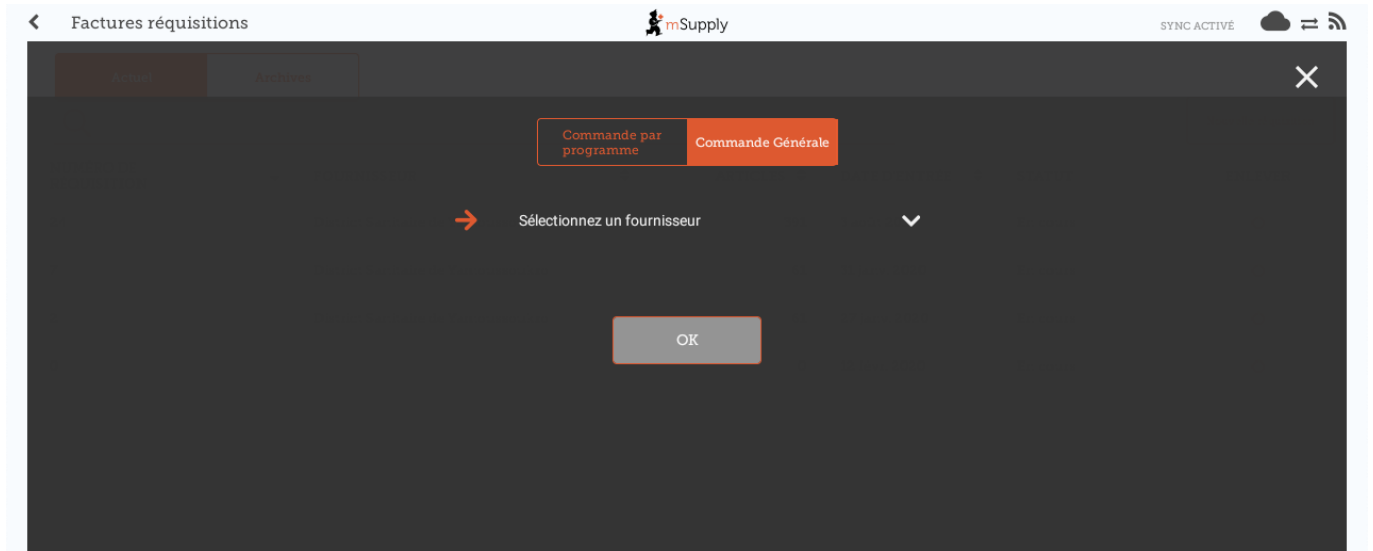
NUMÉRO DE RÉQUISITION	FOURNISSEUR	ARTICLES	DATE D'ENTRÉE	STATUT	ENLEVER
37	District Sanitaire de Yamoussoukro	57	5 mars 2020	En cours	<input type="radio"/>
24	District Sanitaire de Yamoussoukro	391	3 août 2019	En cours	<input type="radio"/>
7	District Sanitaire de Yamoussoukro	61	31 janv. 2020	En cours	<input type="radio"/>
2	District Sanitaire de Yamoussoukro	61	27 janv. 2020	En cours	<input type="radio"/>
0		0	12 févr. 2020	En cours	<input type="radio"/>

Sélectionner le fournisseur

The screenshot shows the 'Rechercher un fournisseur' search modal in the mSupply mobile app. The search bar contains the text 'Tapez pour rechercher un fournisseur'. Below the search bar, there is a list of search results:

- District Sanitaire de Yamoussoukro
- ENERGIE de YAMOOUSSOUKRO (CM PRIVE)
- General
- NPSP AGENCE D'ABIDJAN
- YAMOOUSSOUKRO (CSU-D PUBLIC)

OU Si votre établissement a également accès aux programmes, cliquez d'abord sur le bouton Commande générale, puis sélectionnez le fournisseur.



Il existe deux manières d'ajouter des articles à une requisitions.

Pour ajouter de nombreux articles (par exemple, lorsque vous passez votre commande principale), cliquez sur **Ajouter à Partir de la Master List**.

Si vous ne disposez que de quelques articles, cliquez sur **Nouvel Élément**. C'est la meilleure option pour les petites commandes.

Comme nous n'avons que deux articles, cliquez sur **Nouvel Élément**

Ajouter les articles:

- Ampicilline injection x 50
- Co-trimoxazole 480mg tabs x 100

Assurez-vous que vos quantités sont correctes. Si vous souhaitez les modifier, cliquez sur la colonne **Quantité Demandée** et modifiez le numéro.

CODE DE L'ARTICLE	NOM DE L'ARTICLE	SDU	CMM	QUANTITÉ SUGGÉRÉE	QUANTITÉ DEMANDÉE	ENLEVER
AR01321	COTRIMOXAZOLE 120 (TRIMETHOPRIME 100+SULFAMETHOXAZOLE 20 MG) CP	470	62	0	0	○
AS01060	AMPICILLINE 500MG INJ AMP	0	0	0	0	○

Vous pouvez cliquer sur Utiliser les Quantités Suggérées ou Créer une

Commande Automatiquement...

Seulement si vous êtes certain de ne pas commander un article que vous n'avez pas commandé auparavant! En choisissant l'une de ces options, mSupply calculera automatiquement les quantités de chaque article, **une fois qu'il aura créé un historique des quantités d'actions que vous utilisez.**

CODE DE L'ARTICLE	NOM DE L'ARTICLE	SDU	CMM	QUANTITÉ SUGGÉRÉE	QUANTITÉ DEMANDÉE	ENLEVER
-------------------	------------------	-----	-----	-------------------	-------------------	---------

Lorsque vous êtes complètement sûr que tout est correct...

Cliquez sur le bouton **Finaliser** puis **Confirmer** et votre commande ira au dépôt fournisseur.



Même si vous n'avez pas d'internet à ce moment-là, c'est bien! La commande sera envoyée automatiquement lorsque vous serez de nouveau connecté à l'Internet.

Quelle est la différence entre une Réquisition fournisseur et une Facture fournisseur?

Une **Réquisition fournisseur** est une commande que VOUS avez passée à des dépôts.



Une **Facture fournisseur** est un enregistrement de ce qu'ils vous ont envoyé.

Celles-ci ne sont pas toujours les mêmes, car les dépôts n'avaient peut-être pas assez de stock pour répondre à votre demande ou ils vous ont peut-être envoyé du stock que vous n'avez pas commandé.

Lorsque le stock arrive dans votre établissement, comparez-le à la **Facture fournisseur**. C'est ce que vous deviez recevoir.

Calculer les quantités sur vos demandes

← Réquisition 38 mSupply FINALISEZ

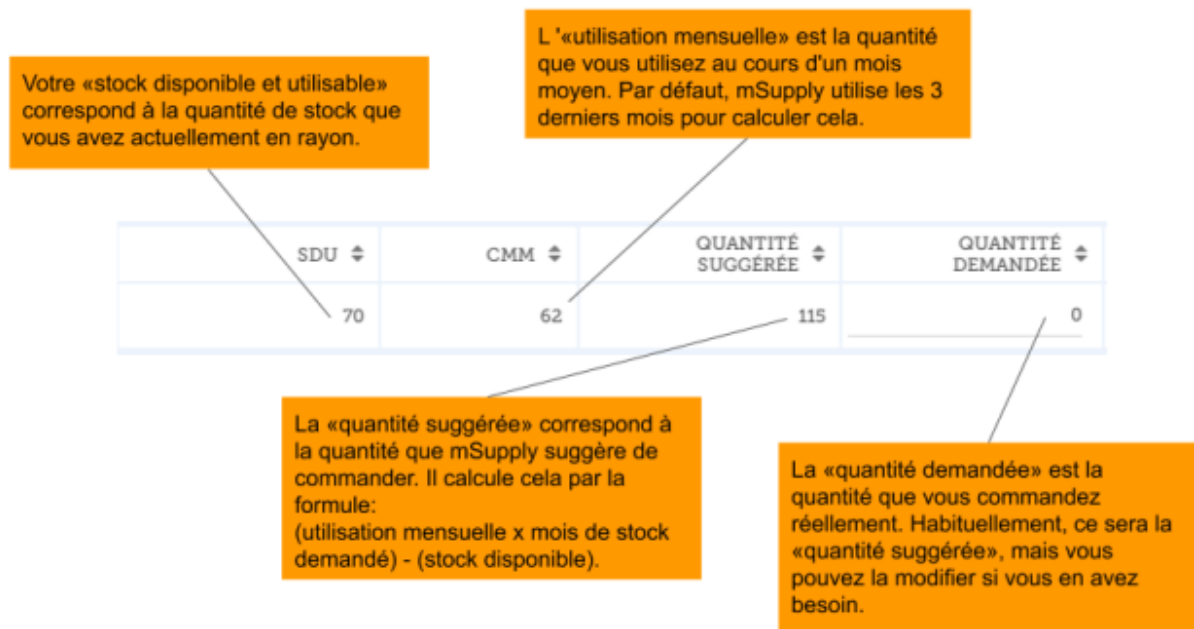
Date d'entrée: 5/3/2020 Fournisseur: District Sanitaire de Yamouss...
 Entrée par: zam Mois de stock: 3 Commentaire:

Rechercher par nom de l'article ou code de l'article

CODE DE L'ARTICLE	NOM DE L'ARTICLE	SDU	CMM	QUANTITÉ SUGGÉRÉE	QUANTITÉ DEMANDÉE	ENLEVER
AM18032-0	ACIDE FOLIQUE 5 MG CP	70	62	115	0	<input type="radio"/>

Lorsque vous créez une nouvelle demande, mSupply Mobile dispose désormais d'un outil pour vous aider à calculer le stock dont vous avez besoin! Auparavant, vous deviez utiliser une formule de calcul pour trouver la quantité d'un article que vous deviez commander et vous deviez le faire pour CHAQUE article de votre commande.

Maintenant, sélectionnez simplement le **Mois de Stock** et mSupply Mobile calculera automatiquement les quantités à commander. Vous pouvez même vérifier ces quantités et les modifier si vous en avez besoin.



Précédente: [Réquisitions clients](#) Suivante: [Réquisitions Fournisseur \(Commandes par programme\)](#)

Last update: 2020/03/12 02:36 fr:mobile:user_guide:supplier_requisitions https://wiki.msupply.foundation/fr:mobile:user_guide:supplier_requisitions?rev=1583980595

From: <https://wiki.msupply.foundation/> - **mSupply Foundation Documentation**

Permanent link: https://wiki.msupply.foundation/fr:mobile:user_guide:supplier_requisitions?rev=1583980595

Last update: **2020/03/12 02:36**

