



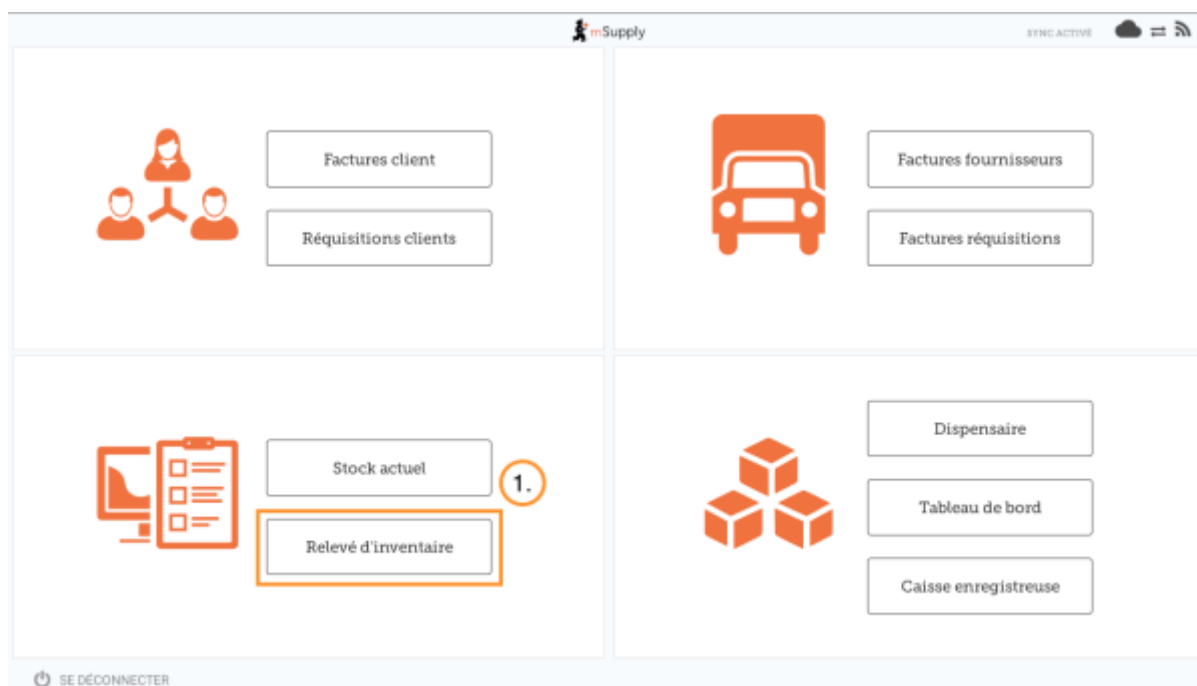
Guide de l'utilisateur - mSupply Mobile

Inventaires (Programme)

Vous souhaitez effectuer un inventaire pour tous les articles d'un [programme](#).

vous avez besoin de créer un **inventaire par programme** qui remplira automatiquement votre inventaire avec les articles du programme.

Cliquez sur Inventaires



Lorsque votre dépôt a accès à au moins un programme, lors de la création d'un inventaire vous serez invité à choisir entre un **Inventaire par programme** ou un **Inventaire général**.

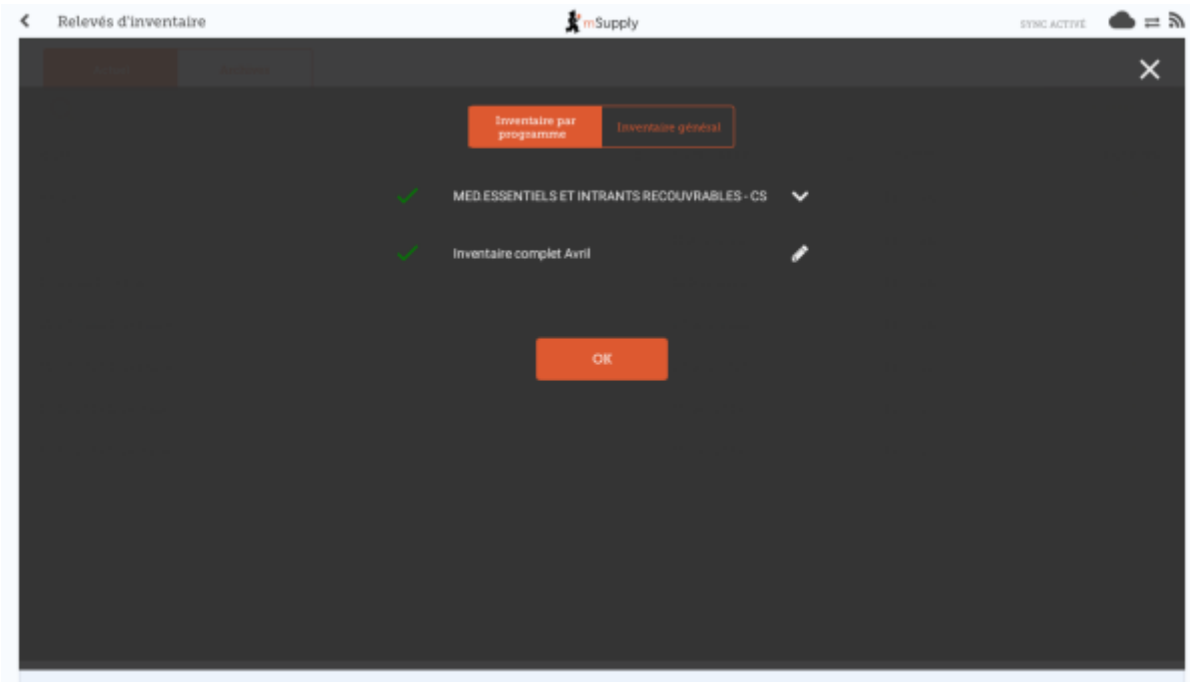
(Pour créer un inventaire régulier, cliquez sur le bouton **Inventaire général** et continuez normalement.)

Créons un inventaire par programme...

Cliquez sur Inventaire par programme

Sélectionnez le **Programme** dans la liste déroulante et donnez à l'inventaire un nom qui fait du sens.

Cliquez **OK**.



Cela fera apparaître l'éditeur d'inventaire

L'inventaire est pré-rempli avec les articles du programme.



Vous **ne pouvez pas** ajouter d'articles supplémentaires à un inventaire par programme.

L'éditeur d'inventaire liste chaque article, sa **quantité théorique** et sa **quantité réelle** (découlant du décompte physique).

La **quantité théorique** est ce que le système PENSE que vous avez. Si c'est exact (lorsque comparé avec le décompte physique), vous n'avez besoin de rien faire!

La **quantité réelle** est ce que vous avez réellement compté. Vous pouvez la changer en cliquant dans cette colonne et y saisir la bonne quantité.

CODE DE L'ARTICLE	NOM DE L'ARTICLE	QUANTITÉ THÉORIQUE	QUANTITÉ RÉELLE	DIFFÉRENCE	RAISON	LOTS
AP60930-0	ABAISSE LANGUE EN BOIS	0	PAS COMPTE	N/A	N/A	>
AM12021	ACETYLSALICYLATE DE LYSINE 1 g inj. bte/1	0	PAS COMPTE	N/A	N/A	>
AM12020	ACETYLSALICYLATE DE LYSINE 500 MG PDRE SUSP INJ FL	0	PAS COMPTE	N/A	N/A	>
AM33098	ACICLOVIR 5 % cr. 5 g TUBE	0	PAS COMPTE	N/A	N/A	>
AM33095	ACICLOVIR 5% cr. 7 g TUBE	0	PAS COMPTE	N/A	N/A	>

Pour chaque article, comparez votre décompte physique avec la quantité théorique

Mettez à jour les quantités incorrectes d'un article en cliquant dans la colonne quantité réelle.

Si vous modifiez la quantité de stock que vous avez dans la colonne quantité réelle, cette variation sera affiché dans la colonne **Différence**.

Cela peut prendre un certain temps, mais n'oubliez pas - si la **quantité théorique** est bonne, vous n'avez rien à faire!

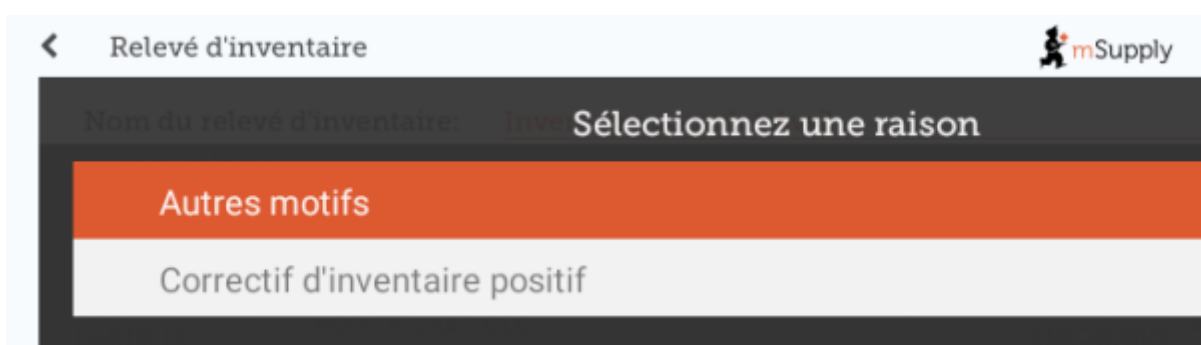
Si vous y êtes invité, entrez une raison pour les ajustements d'inventaire

Si votre écran d'inventaire affiche une colonne **Raison**, vous devez saisir une raison pour tout ajustement positif ou négatif de l'inventaire.



Options doit être activé pour les **Ajustements de ligne d'inventaire** sur le serveur et synchronisé vers mSupply Mobile pour que cette fonctionnalité soit disponible.

Si la **quantité réelle** saisie est différente de la **quantité théorique**, vous serez invité à sélectionner une **raison** à partir d'une liste standard pour justifier la **différence**. Vous ne serez pas en mesure de continuer tant qu'une raison n'aura pas été sélectionnée.



CODE DE L'ARTICLE	NOM DE L'ARTICLE	QUANTITÉ THÉORIQUE	QUANTITÉ RÉELLE	DIFFÉRENCE	RAISON	LOTS
AP43094	AIGUILLE HUBERT G19 long 25 mm	0	PAS COMPTE	N/A	N/A	>
AR47015	AIGUILLE POUR PRÉLEVEMENT 25G	14	10	-4	Endommagé	>
AR47016	AIGUILLE POUR PRÉLEVEMENT 23G	0	PAS COMPTE	N/A	N/A	>
AM02080-9	ALBENDAZOLE 400 MG CP	0	PAS COMPTE	N/A	N/A	>
AM02080-0	ALBENDAZOLE 400 MG CP	188	190	2	Correctif...	>
AED2080	ALBENDAZOLE 400 MG CP	33	30	-3	Périmé	>

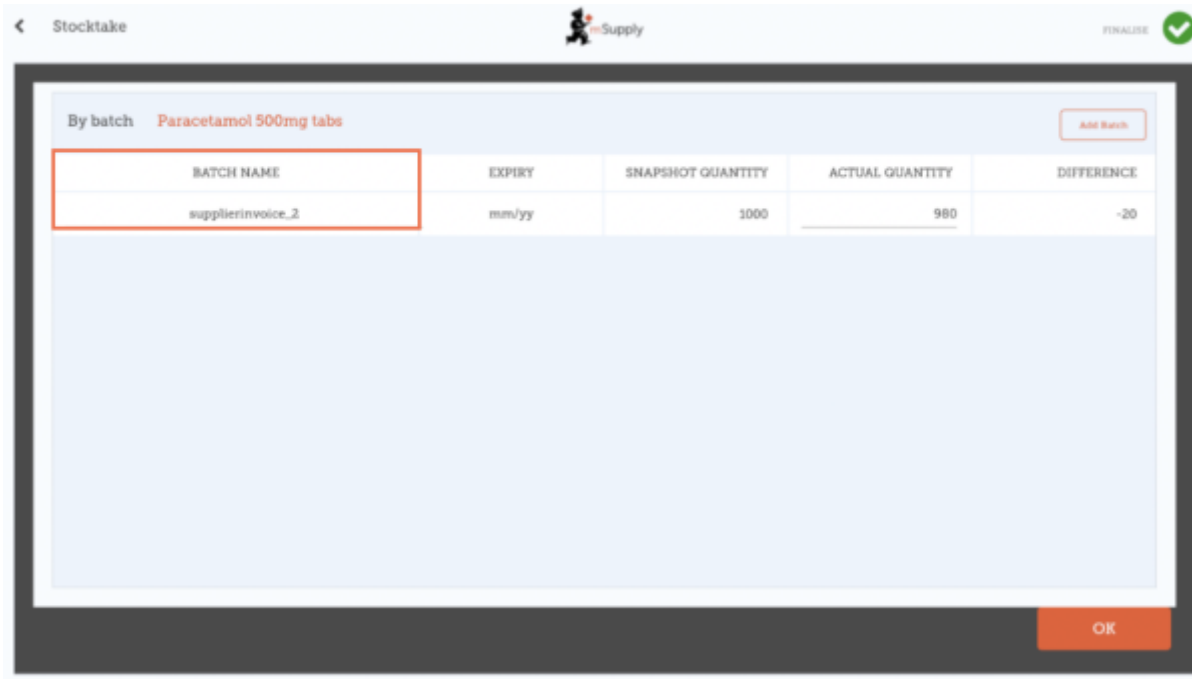
Pour changer une raison, cliquez à nouveau sur la cellule.

Modifier les informations spécifiques au lot

Vous pouvez ajuster les informations spécifiques au lot ou ajoutez de nouveaux lots en cliquant l'icône **Lots** de l'article.

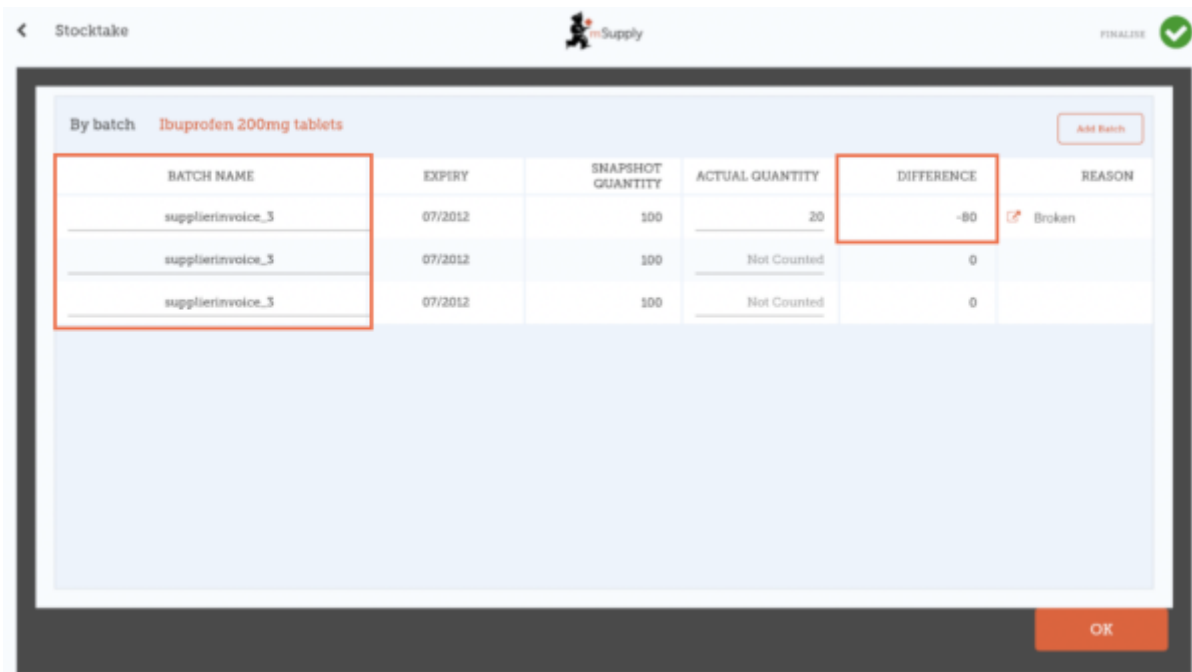
ITEM CODE	ITEM NAME	SNAPSHOT QUANTITY	ACTUAL QUANTITY	DIFFERENCE	REASON	BATCHES
030063	Acetylsalicylic Acid 100mg tabs	100	50	-50	Expired	>
050457	Amoxicillin Dry Powder for Suspension 125mg/5ml B...	10	Not Counted	0	Not applicable	>
12763	Glipizide 5 mg tablets	200	Not Counted	0	Not applicable	>
088882	Ibuprofen 200mg tablets	300	220	-80	Expired	>
037020	Paracetamol 500mg tabs	1000	980	-20	Expired	>

Dans cet exemple, il y a seulement un lot de paracétamol.

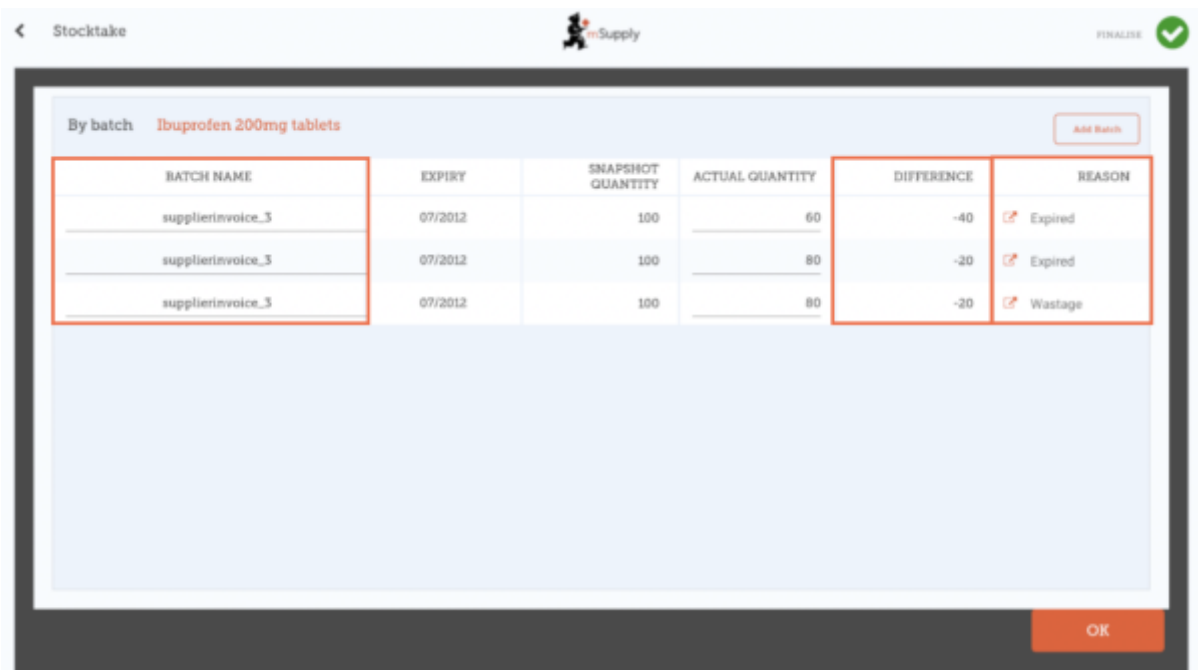


S'il y a plusieurs lots:

- **Les ajustements d'inventaire seront automatiquement effectués sur le lot arrivé en premier (i.e. premier arrivé - premier sorti).**
 - Dans cet exemple, il y a trois lots d'ibuprofène. La **quantité théorique** était 300 et la **quantité réelle** était 220. La **Différence** de 80 a été prise automatiquement du lot arrivé en premier. Cependant, cela peut être changé manuellement dans cet écran.



- **La raison sélectionnée lors d'un ajustement d'inventaire sera automatiquement appliquée à tous les lots.**
 - Cependant, des raisons distinctes pour différents lots peuvent être ajoutées manuellement dans cet écran. Dans cet exemple, nous avons mis à jour l'ajustement d'inventaire de 80 pour les séparer entre les lots d'ibuprofène, avec des raisons distinctes pour chaque lot.



The screenshot shows the 'Stocktake' screen in the mSupply mobile app. The title is 'Stocktake' and the item being tracked is 'Ibuprofen 200mg tablets'. The table below shows the inventory adjustment details:

BATCH NAME	EXPIRY	SNAPSHOT QUANTITY	ACTUAL QUANTITY	DIFFERENCE	REASON
supplierinvoice_3	07/2012	100	60	-40	Expired
supplierinvoice_3	07/2012	100	80	-20	Expired
supplierinvoice_3	07/2012	100	80	-20	Wastage

Buttons for 'Add Batch', 'OK', and 'FINALISE' are visible.

Lorsque vous avez terminé de faire des modifications dans l'écran **Lots**, cliquez **OK**.

Remarque: L'écran principal d'inventaire ne montrera que la raison la plus courante parmi les lots pour l'ajustement d'inventaire d'un article.

Lorsque vous avez terminé...

Cliquez **Finaliser**.



Cela mettra à jour tous vos niveaux de stock pour correspondre aux quantités que vous avez saisies dans la colonne **Quantité réelle**.

Comme toujours avec mSupply Mobile, vous n'avez pas besoin d'être connecté à l'internet pour effectuer ces opérations - l'information sera synchronisé en arrière-plan lorsque l'internet deviendra disponible.

Précédente: [Inventaires \(Généraux\)](#) | | Suivante: [Tableau de bord pour mobile](#)

From:
<https://wiki.msupply.foundation/> - **mSupply Foundation Documentation**

Permanent link:
https://wiki.msupply.foundation/fr:mobile:user_guide:stocktakes_program?rev=1583366578

Last update: **2020/03/05 00:02**

