



Guide de l'utilisateur - mSupply Mobile

Inventaires (Généraux)

mSupply Mobile gardera automatiquement trace de vos niveaux de stock pour vous, au fur et à mesure que vous recevez et stockez le stock.

Mais parfois, les données sont mal saisies ou les stocks sortent sans que personne ne les ait saisis dans le système.

Bien sûr, nous essayons de ne pas laisser cela se produire MAIS, si cela se produit, nous pouvons apporter des corrections. Le moyen le plus simple de corriger les erreurs est de faire un **Inventaire**.

Avec mSupply Mobile, vous pouvez facilement faire un inventaire pour:

- Le **stock complet**; ou
- Une **gamme limitée d'articles** (tels que tous vos antipaludéens); ou
- Un **seul article** (si vous remarquez que la quantité sur vos emplacements est fausse)

Inventaires

Vous devriez faire des inventaires pour le moment, avec vos systèmes de commande actuels.

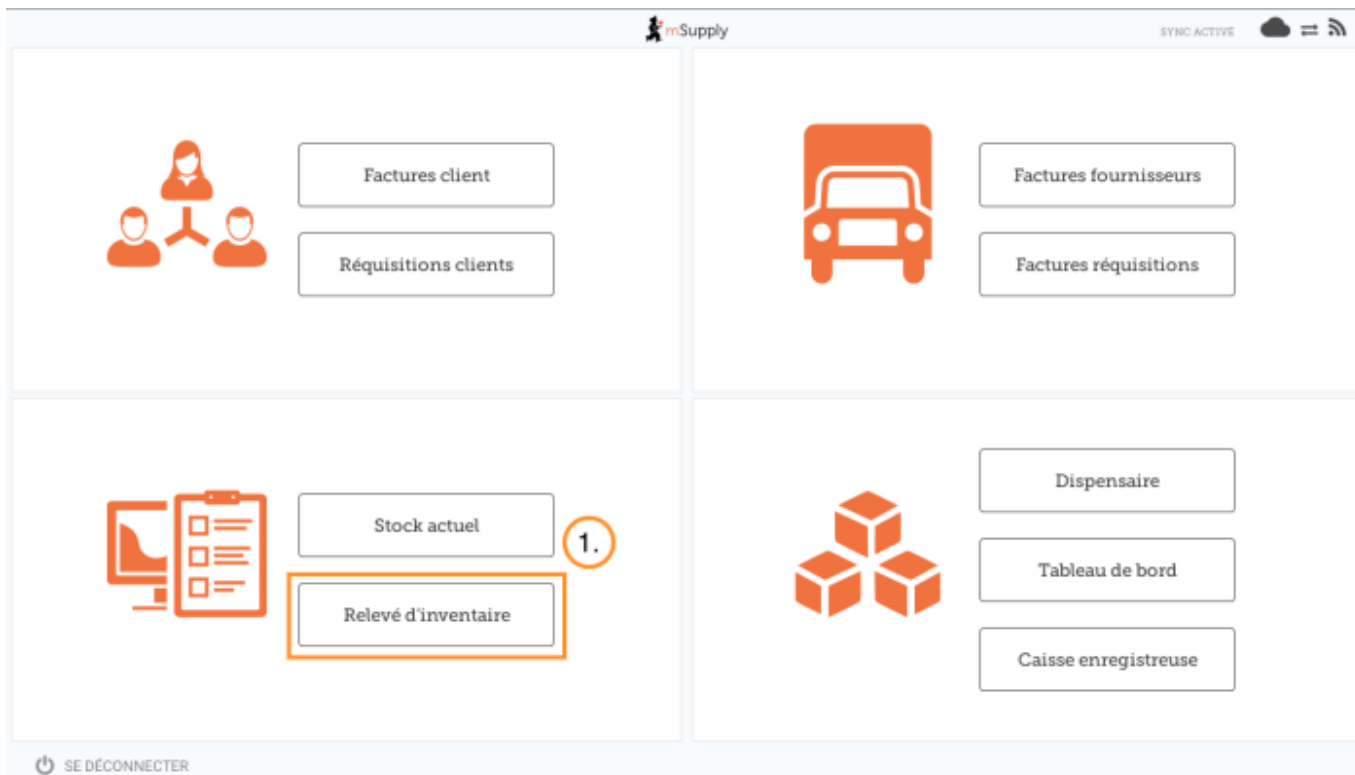


L'inventaire est un moyen très important de s'assurer que les commandes que nous passons sont exactes et que le stock sera correct si quelqu'un vérifie!

Idéalement, vous devriez faire un inventaire physique de chaque article que vous passez une commande principale, mais cela dépend de vos politiques et procédures locales (et cela peut ne pas être possible dans des installations plus grandes).

Apprenons à faire un inventaire... En utilisant mSupply Mobile, il est beaucoup plus facile de faire l'inventaire!

Cliquez sur Relevés d'inventaire



Cela affiche une liste de tous vos stocks précédents.

La description de chaque inventaire apparaîtra avec sa **Date** et son **Statut**.

Il y a deux statuts d'inventaire: **En Cours** (current) and **Finalisé** (past).

Un inventaire **En Cours** est celui dans lequel vous travaillez toujours. Si vous souhaitez continuer à travailler sur un inventaire, double-cliquez dessus.

Inventaires En Cours

Ce sont des stocks sur lesquels vous travaillez toujours et qui n'ont pas encore été finalisés.

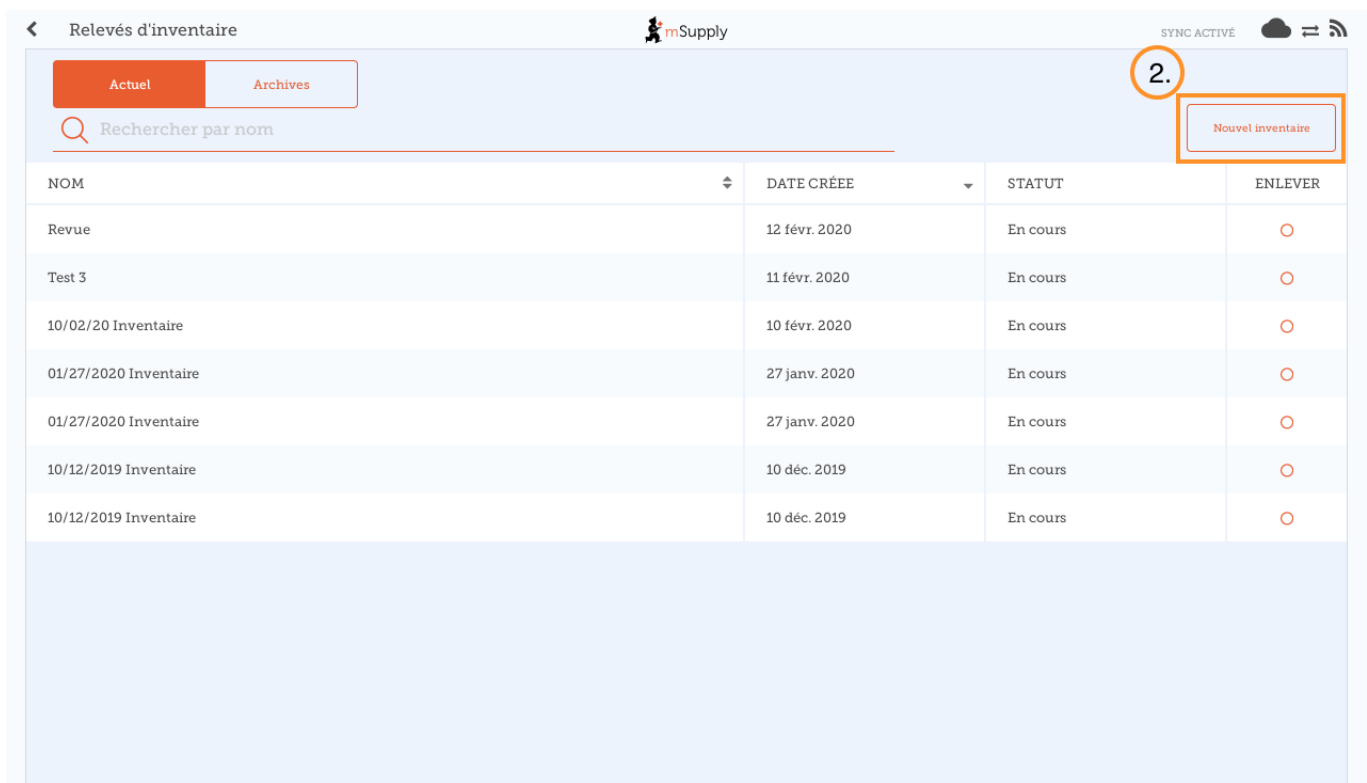


Nous vous recommandons **fortement** de n'avoir qu'un seul inventaire **En Cours** à tout moment. Cela permettra d'éviter les erreurs lors du déplacement entre eux.

Finalisez ou supprimez les anciens stocks avant de commencer de nouveaux!

Commençons un nouveau Inventaire maintenant...

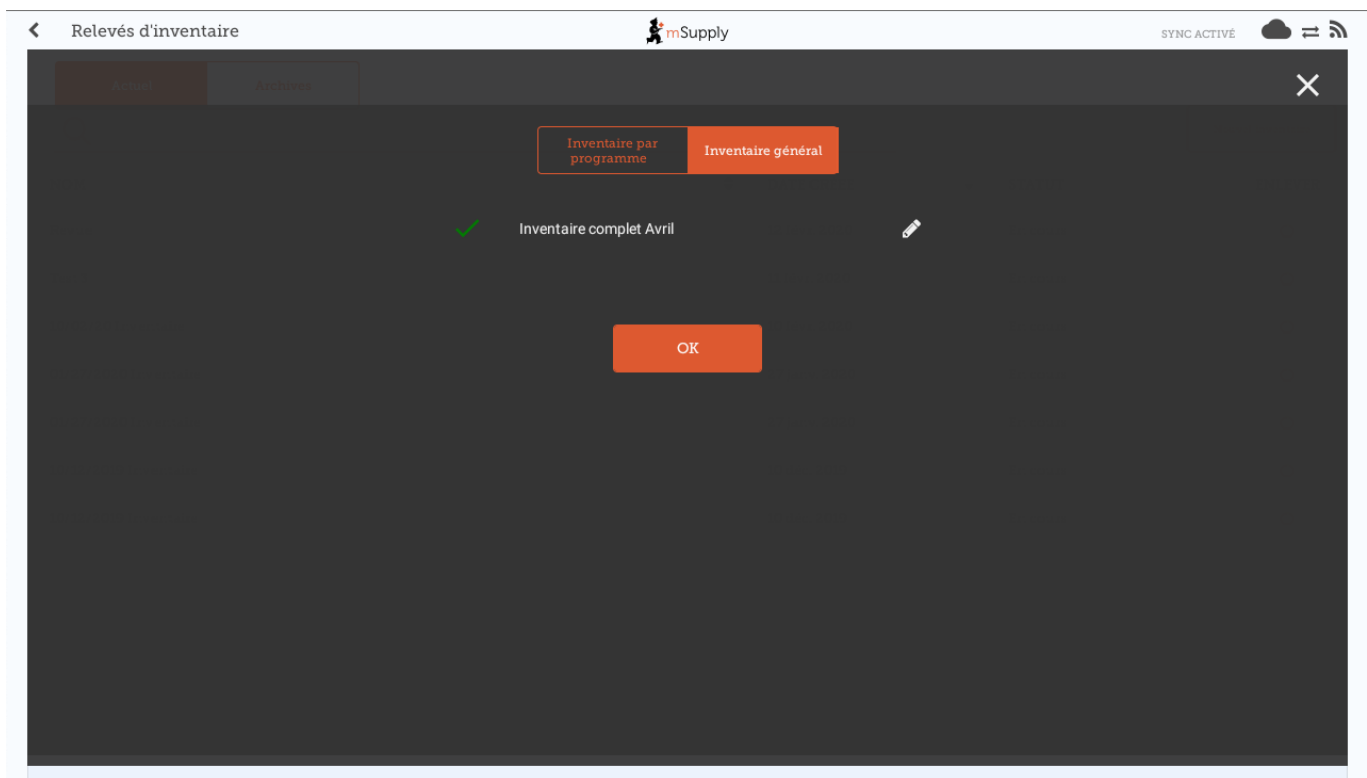
Cliquez sur Nouveau Inventaire



Cliquez inventaire par programme



ou inventaire général



Sélectionnez les articles que vous souhaitez compter

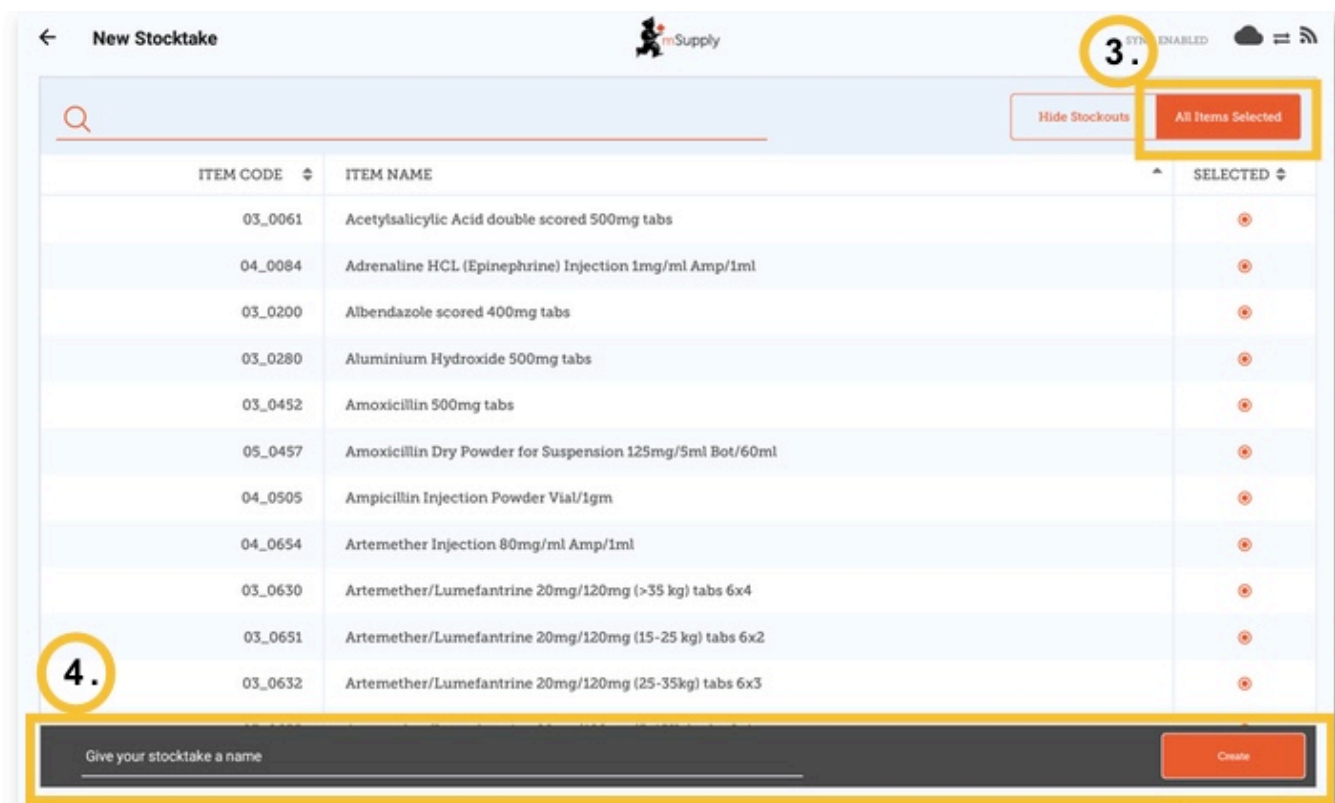
Sélectionnez les articles en les mettant en surbrillance dans la colonne la plus à droite (**Sélectionné**).

Si vous souhaitez inclure chaque article ou la plupart des articles, accédez au menu déroulant et choisissez **Tout les articles sélectionnés**.

Donnez à votre inventaire un nom logique

Par exemple, 'Inventaire complet Avril'.

Cliquez sur **Créer**.



Cela fera apparaître l'éditeur de bilan

Cette liste répertorie chaque article, sa **Quantité d'instantané** et sa **Quantité réelle** (à partir du compte physique).

La **Quantité d'instantané** correspond à ce que le système pense que vous avez. Si cela est correct (comparé à votre compte physique), vous n'avez rien à faire!

La **Quantité réelle** est ce que vous avez réellement compté. Vous pouvez changer cela en cliquant dans cette colonne et en tapant la quantité correcte.

Passez en revue chaque article et comparez votre nombre physique avec le nombre d'instantanés

Modifiez-les en cliquant sur la colonne **Quantité réelle**.

Si vous modifiez la quantité de stock dans la colonne **Quantité réelle**, cette variation apparaîtra dans la colonne **Différence**.

Cela peut prendre un certain temps, mais rappelez-vous: si la quantité d'instantané est correcte, vous n'avez rien à faire!

ITEM CODE	ITEM NAME	SNAPSHOT QUANTITY	ACTUAL QUANTITY	DIFFERENCE
ace250t	Acetazolamide 250mg tab	9500	9480	-20
ace100t	Acetylsalicylic acid 100mg tab	30	No change	0
ace300t	Acetylsalicylic acid 300mg tab	0	No change	0
aci200t	Aciclovir 200mg tab	7650	No change	0
aci250t	Aciclovir sodium 250mg inj	100	No change	0
alb400t	Albendazole tab 400mg	300	No change	0
alb25i	Albumin, human injectable sol, 25%	500	No change	0
abl5i	Albumin, human injectable sol, 5%	5000	No change	0
alc110	Alicuronium chl 10mg/2ml inj	5000	No change	0
all100t	Allopurinol 100mg tab	2000	No change	0
alu13s	Aluminium diacetate solution, 13%	9000	No change	0
alu500s	Aluminium hydroxide 320mg/5ml oral susp	9950	No change	0
alu500t	Aluminium hydroxide 500mg tab	420	No change	0

Lorsque vous avez terminé...

Cliquez sur **Finaliser**.



Ceci mettra à jour tous vos niveaux de stock pour qu'ils correspondent aux quantités que vous avez entrées dans la colonne **Quantité réelle**.

Comme toujours avec mSupply Mobile, vous n'avez pas besoin d'Internet pour cela. L'information sera synchronisée en arrière-plan lorsque l'Internet deviendra disponible.

Précédente: [Stock Actuel](#) | Suivante: [Inventaires \(Programme\)](#)

From:

<https://wiki.msupply.foundation/> - **mSupply Foundation Documentation**

Permanent link:

https://wiki.msupply.foundation/fr:mobile:user_guide:stocktakes?rev=1583361879

Last update: **2020/03/04 22:44**

