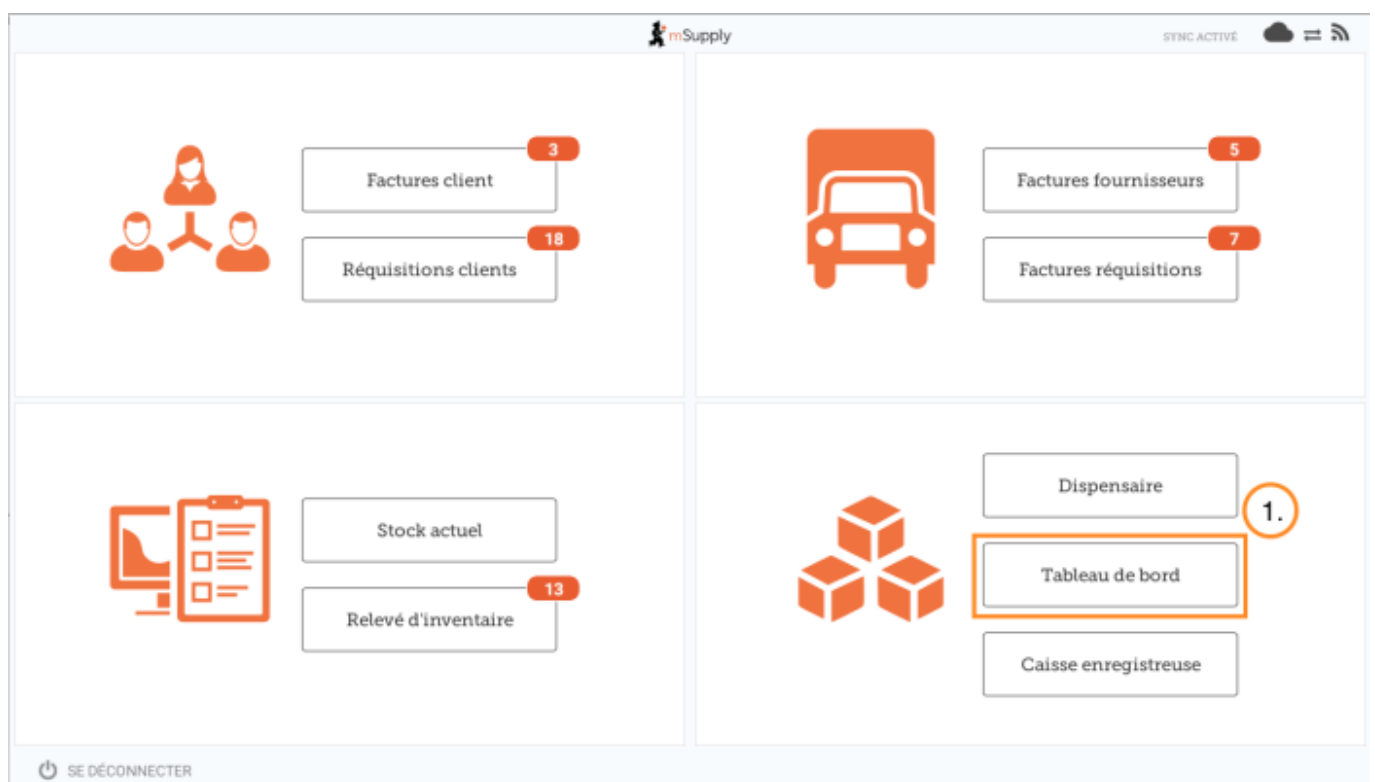




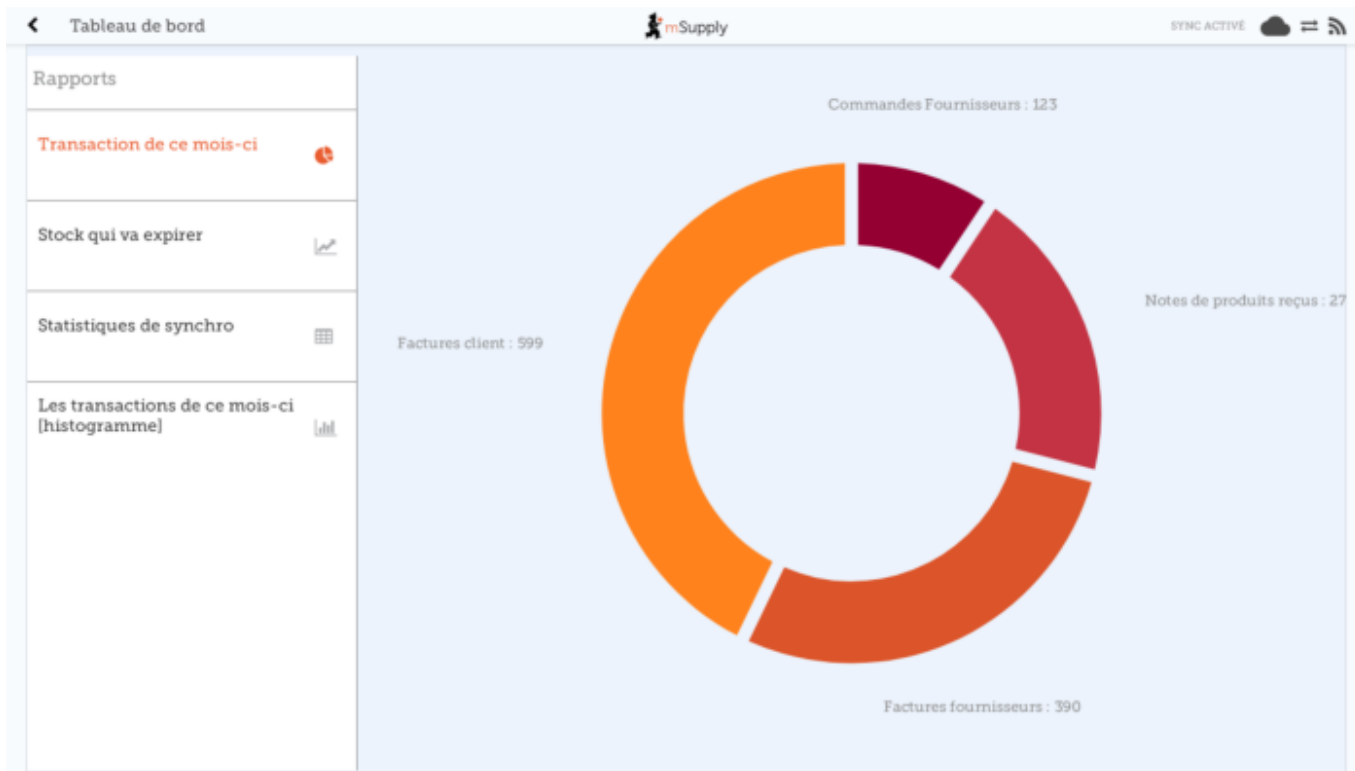
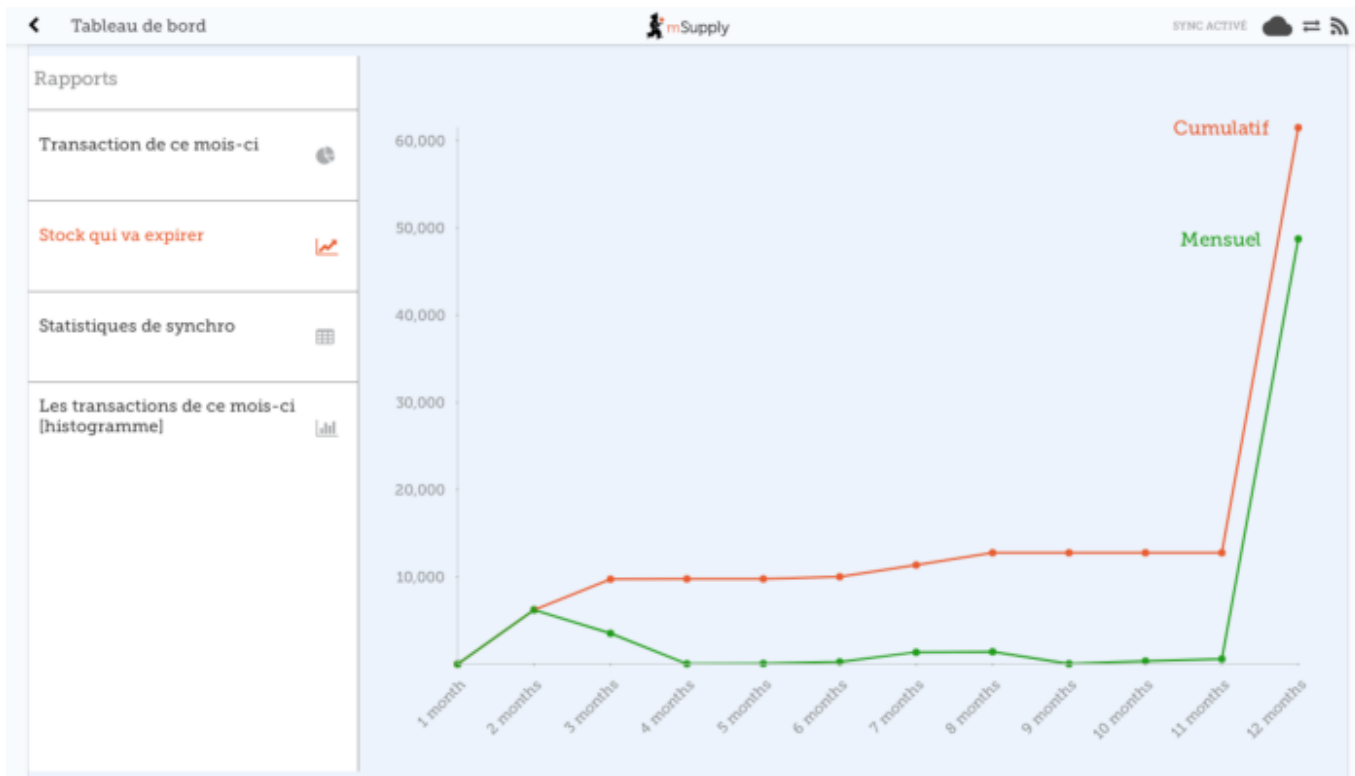
Guide de l'utilisateur - mSupply Mobile

Tableau de bord pour mobile

Pour accéder à la fonctionnalité de tableau de bord pour mobile, elle devra d'abord être configuré pour votre dépôt par vos administrateurs. Une fois activé, vous serez en mesure de voir l'icône sur la page de menu de mSupply Mobile.



La fonctionnalité de tableau de bord pour mobile vous permettra d'accéder aux visualisations (graphiques) des rapports disponibles.



Différents rapports sont disponibles pour être affichés un mobile.

*** Articles VEN en stock**

Affiche le stock en main pour chaque article appartenant à la classification VEN (Vital, Essentiel, Nécessaire)

* **Articles distribués ce mois-ci**

Affiche les articles distribués par l'établissement durant les 30 derniers jours

Valeur totale du stock Un seul montant dans votre devise par défaut, indiquant la valeur totale du stock que vous avez dans le dépôt pour lequel vous consultez le tableau de bord Les transactions du mois Affiche un graphique à barres du nombre de commandes d'achat, bons de réception, factures fournisseurs et clients créés ce mois-ci Expiration du stock Affiche le nombre cumulatif et mensuel de tous les articles expirant dans l'année, divisé en colonnes par mois d'expiration Les établissements auxquels vous avez le plus distribué

Les 10 clients de votre dépôt auquel vous avez distribué les plus grandes valeurs de stock durant les derniers 90 jours. Shows the value of stock for each customer

Transactions par dépôt Affiche un tableau de toutes les transactions par dépôt entre les 7 et 30 derniers jours Articles vital en stock Affiche un graphique à barre du pourcentage des médicaments de la catégorie choisie que vous avez en stock pour chaque établissement La dernière date de Synchronisation de chaque site Affiche la date de la dernière date de connexion date et la version de mSupply de chaque site Statistiques d'envoi et de réception de la synchronisation des sites Affiche le nombre d'enregistrement envoyés et reçus durant la synchronisation pour chaque site durant la dernière journée Tendances des stocks critiques Affiche l'historique du stock que vous possédez selon certains paramètres permettant de filtrer les dépôts et/ou les articles. Le rapport affichera le pourcentage du stock actuel, et les pourcentages du dernier jour de chaque mois pour les dernier six mois. Rapport des transactions mensuelles

Affiche combien de transactions de chaque type le dépôt choisi a traité ce mois-ci

Stock de chaque article de chaque dépôt

Affiche un tableau des articles (les lignes) et des dépôts (les colonnes), où la valeur du stock en main pour un article et un dépôt est affiché dans la cellule correspondante.

Transferts de Stock non-finalisés Tableau des transferts de stock (entre dépôts de mSupply) pour chaque établissement.

La liste complete des rapports se trouve sur le [site de documentation mSupply](#) (en anglais uniquement)

Précédente: [Inventaires \(Programme\)](#) Suivante: [Indicateurs](#)

Last update: 2020/03/16 23:07 fr:mobile:user_guide:mobile_dashboard https://wiki.msupply.foundation/fr:mobile:user_guide:mobile_dashboard?rev=1584400050

From: <https://wiki.msupply.foundation/> - **mSupply Foundation Documentation**

Permanent link: https://wiki.msupply.foundation/fr:mobile:user_guide:mobile_dashboard?rev=1584400050

Last update: **2020/03/16 23:07**

