

Dispensation

Le mode de dispensation est disponible seulement si le dépôt est configuré correctement sur le serveur. Voyez comment [ici](#)

Patients

Si vous appuyez sur l'icône **Dispensaire** la liste de vos patients s'affichera. Vous pouvez chercher un patient spécifique en utilisant le champ situé dans la barre de recherche.

CONSEIL: vous pouvez chercher par prénom et nom en utilisant une virgule. Par exemple: g, j recherchera tous les patients dont le nom commence par G et le prénom commence pr J.



Ajouter un nouveau patient


- Pour créer un nouveau patient, appuyez sur le bouton **Nouveau patient**.

Patient Détail

Prénom
Est requis

Nom
Est requis

Date de naissance
Est requis

07/02/2020 

Courriel

Téléphone

Adresse 1

Adresse 2

Annuler **Save**

- Une nouvelle fenêtre sera affiché.
- Les champs marqués EST REQUIS sont des champs qui doivent être remplis.
- Les autres champs sont optionnels.
- Le bouton **Sauvegarder** sera activé lorsque tous les champs requis auront été remplis.
- Lorsque vous avez saisi toutes les informations requises, appuyez sur le bouton **SAUVEGARDER**.

Patient Détail

Prénom
Est requis

Alain

Nom
Est requis

Dumont

Date de naissance
Est requis

19/03/1948 

Courriel




Téléphone

Adresse 1





































Adresse 2

Modifier les informations d'un patient

Pour modifier les informations d'un patient, appuyez sur le bouton **modifier** situé au bout de la ligne de ce patient. Facile!

Dispensaire  SYNC Activé  

Patients Prescripteurs 🔍 d, a -d 1948 X Nouvelle Patient

CODE	PRÉNOM	NOM	DdN	HISTORIQUE	MODIFIER	DISPENSER
zam1	Alain	Dumont	19 mars 1948			
194/19	ARJANI	DORA	30 dec. 1948			
194/19	ARJANI	DORA	30 dec. 1948			
194/19	ARJANI	DOROGA	7 janv. 1949			
194/19/194	ARHO ELISE	DUA	1 dec. 1949			
194/19/194	ALARENE	DUNLO	11 janv. 1949			
194/19/194	ARHO	DUANA	15 dec. 1948			
194/19	ARNE MARIE	DR BELLA	8 nov. 1975			
204/19	AROUNA	DARITE	8 janv. 1980			
204/19	AROUNA	DARITE	15 janv. 1980			
204/19	AROUNA	DARITE	15 janv. 1980			
19/ CASU/204	ARONAN MARIE LOUISE	DARTE	1 janv. 1982			

Voir l'historique d'un patient

Vous pouvez aussi afficher l'historique d'un patient en appuyant sur le bouton **historique**.

Patient Historique - Dumont, Alain				X
CODE DE L'ARTICLE	NOM DE L'ARTICLE	QUANTITÉ	PRESCRIPTEUR	
AR33197	ABACAVIR / LAMIVUDINE 60/30 MG CP	1	Didier Drogba	

Prescripteurs

Vous pouvez afficher, ajouter ou modifier les prescripteurs de la même manière que pour les patients.

Appuyez simplement sur le bouton à bascule "Prescripteurs" en haut de la fenêtre:

Pour modifier un prescripteur, appuyer sur le bouton de modification (icône de stylo) de la ligne que vous souhaitez modifier. Les informations du prescripteur seront dès lors affichées:

Prescripteur Détail

Prénom
Est requis

Ne doit pas être vide

Nom
Est requis

Ne doit pas être vide

Code d'enregistrement
Est requis

Doit être entre 0 et 50 caractères

Courriel

Téléphone

Adresse 1

Adresse 2

De la même manière que pour les patients, vous ne pourrez sauvegarder l'enregistrement qu'une fois que vous aurez saisi tous les champs requis.

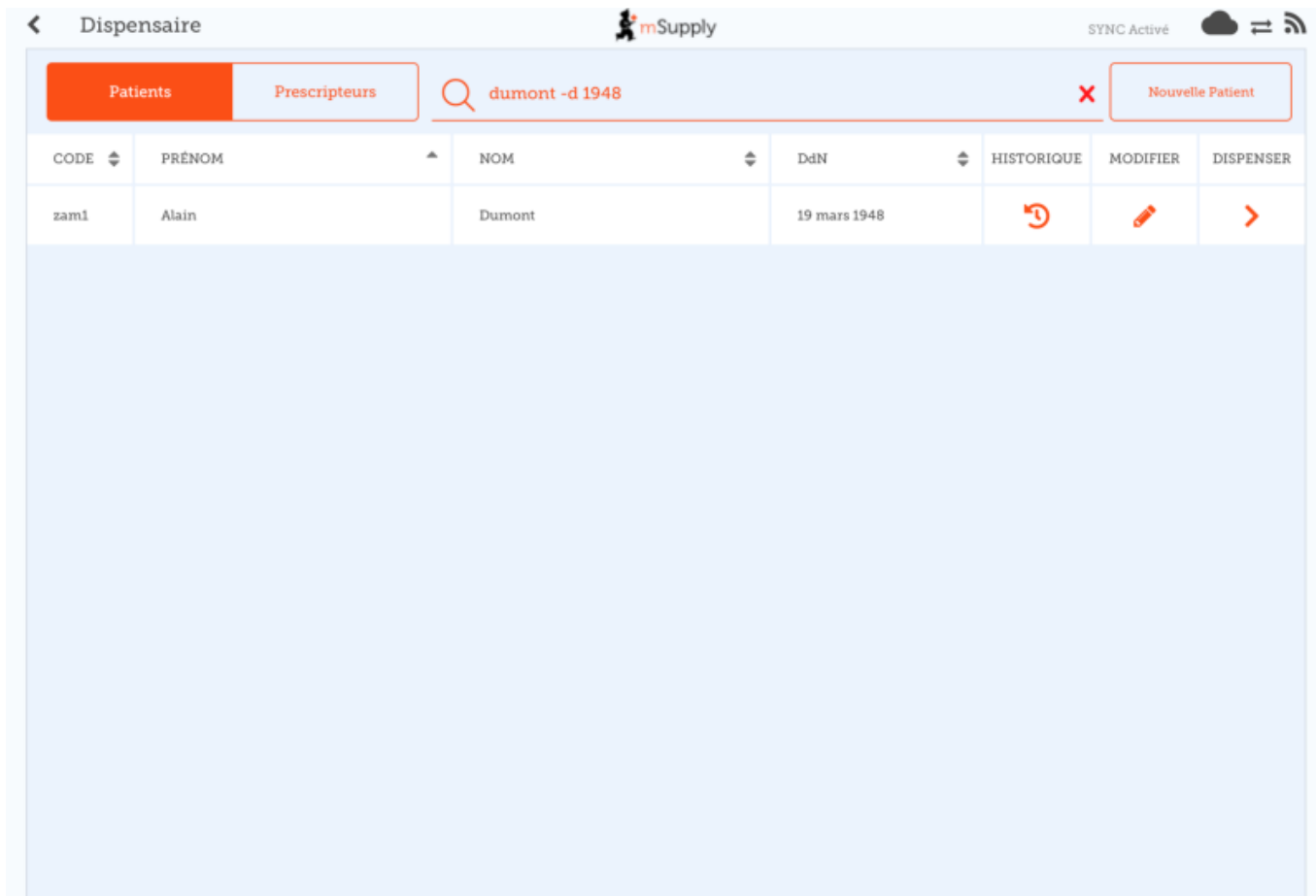
Dispensaire mSupply SYNC Activé

Patients Prescripteurs Nouvelle Prescripteur

CODE	PRÉNOM	NOM	MODIFIER
123	Didier	Drogba	

Dispensation au patient

- D'abord, trouvez le patient à qui vous voulez dispenser (voyez ci-haut pour comment afficher/modifier un patient)
- Appuyez ensuite sur le bouton **Dispenser** de cette ligne.



La Dispensation est un processus qui s'effectue en trois étapes. Chaque étape doit être complétée avant de passer à l'étape suivante.

1. Étape 1 Vous devez sélectionner un prescripteur en appuyant sur l'icône de SÉLECTION
 - REMARQUE: Vous pouvez appuyer, à tout moment, sur les icônes d'HISTORIQUE et de MODIFICATION à côté du nom du patient pour modifier les informations du patient ou afficher son historique.
 - Vous pouvez filtrer la liste à l'aide de la barre de recherche
 - Une fois que vous avez sélectionné le prescripteur, vous pouvez le modifier à tout moment en utilisant l'icône de MODIFICATION à côté de son nom
2. Étape 2: Vous devez choisir l'article à dispenser en sélectionnant la ligne correspondante à gauche. Vous pouvez filtrer les articles en utilisant la barre de recherche.

Ordonnance 993

mSupply SYNC Actifé

1 Sélectionnez le prescripteur — 2 Sélectionnez des articles — 3 Finaliser

Patient **Alain Dumont** Prescripteur **Didier Drogba**

Rechercher par nom de l'article

CODE	NOM	QUANTITÉ
AR33197	ABACAVIR / LAMIVUDINE 60/30 MG CP	41
AR33195	ABACAVIR 300 MG CP	11
AM18032-0	ACIDE FOLIQUE 5 MG CP	1
AM12040	ACIDE NIFLUMIQUE 400 MG SUPPO	1
AM03065-0	ACIDE TRANEXAMIQUE 500 MG / 5 ML AMP INJ	8
AR47015	AIGUILLE POUR PRELEVEMENT 21G	16
AR47016	AIGUILLE POUR PRELEVEMENT 23G	30
AM02080-0	ALBENDAZOLE 400 MG CP	4
AM02080	ALBENDAZOLE 400 MG CP	96
AY02020	AMODIAQUINE/ARTESUNATE 100/270 MG ADULTE PLQ/6 CP	20

Cliquer un article pour l'ajouter

Annuler Confirmer

Vous devez sélectionner au moins une ligne pour continuer.

Une fois l'article sélectionné, vous pouvez ajuster la quantité en utilisant les boutons + et -, ou saisir la quantité directement dans la zone de texte (appuyez d'abord dans la zone de texte pour afficher le clavier).

Ordonnance 993

1 Sélectionnez le prescripteur — 2 Sélectionnez des articles — 3 Finaliser

Patient **Alain Dumont** Prescripteur **Didier Drogba**

Rechercher par nom de l'article

CODE	NOM	QUANTITÉ
AR33197	ABACAVIR / LAMIVUDINE 60/30 MG CP	41
AR33195	ABACAVIR 300 MG CP	11
AM18032-0	ACIDE FOLIQUE 5 MG CP	1
AM12040	ACIDE NIFLUMIQUE 400 MG SUPPO	1
AM03065-0	ACIDE TRANEXAMIQUE 500 MG / 5 ML AMP INJ	8
AR47015	AIGUILLE POUR PRELEVEMENT 21G	16
AR47016	AIGUILLE POUR PRELEVEMENT 23G	30
AM02080-0	ALBENDAZOLE 400 MG CP	4
AM02080	ALBENDAZOLE 400 MG CP	96
AY02020	AMODIAQUINE/ARTESUNATE 100/270 MG ADULTE PLQ/6 CP	20

ABACAVIR / LAMIVUDINE 60/30 MG CP - 1 +

AR33197 Prix unitaire 10

Instructions d'utilisation

Annuler Confirmer

Vous pouvez enlever un article en utilisant le bouton **X**.

Saisissez les instructions pour l'article dans la zone de texte Instructions.

Une fois que vous avez mise à jour la quantité, le bouton **Suivant** deviendra disponible et vous pourrez passer à l'étape 3.

Notez qu'appuyer sur **Annuler**, ou quitter cette prescription aura pour effet de la **SUPPRIMER**.

Ordonnance 993

1 Sélectionnez le prescripteur — 2 Sélectionnez des articles — 3 Finaliser

Patient: Alain Dumont Prescripteur: Didier Drogba

Rechercher par nom de l'article

CODE	NOM	QUANTITÉ
AR33197	ABACAVIR / LAMIVUDINE 60/30 MG CP	41
AR33195	ABACAVIR 300 MG CP	11
AM18032-0	ACIDE FOLIQUE 5 MG CP	1
AM12040	ACIDE NIFLUMIQUE 400 MG SUPPO	1
AM03065-0	ACIDE TRANEXAMIQUE 500 MG / 5 ML AMP INJ	8
AR47015	AIGUILLE POUR PRELEVEMENT 21G	16
AR47016	AIGUILLE POUR PRELEVEMENT 23G	30
AM02080-0	ALBENDAZOLE 400 MG CP	4
AM02080	ALBENDAZOLE 400 MG CP	96
AY02020	AMODIAQUINE/ARTESUNATE 100/270 MG ADULTE PLG/6 CP	20

ABACAVIR / LAMIVUDINE 60/30 MG CP 1

AR33197 Prix unitaire 10

Instructions d'utilisation

Annuler Confirmer

3. Étape 3: Vous pouvez voir le résultat final de la prescription et ajouter toute autre information tel qu'un commentaire.

Facture undefined

1 Sélectionnez le prescripteur — 2 Sélectionnez des articles — 3 Finalisez

Patient: Arthur Dent Prescripteur: FORD PREFECT

Sélectionner un type de patient

Sélectionner une catégorie de prescri.

Commentaire:

Détail des articles

AMOXICILLINE + AC CLAVULANIQUE 1G/200MG	1
Nom du lot	DB8024
Code	AM01043
Posologie	
prix	1.000,00

Païement

Sélectionnez une police d'assurance

Sélectionnez un type de paiement

Montant reçu 1000,00

Credit disponible 0,00
Credit utilisé 0,00

Total 1.000,00

Taux de remise de l'assurance 0%
Montant de la remise d'assurance 0,00
Montant à rendre 0,00

Part du client 1.000,00

Annuler Confirmer

Appuyez le bouton **Confirmer** finalisera la prescription. Cela signifie que la prescription sera dorénavant verrouillée - Vous ne serez plus en mesure de la modifier.

Facture undefined mSupply SYNC ACTIVE

1 Sélectionnez le prescripteur — 2 Sélectionnez des articles — 3 Finalisez

Patient: Arthur Dent Prescripteur: FORD PREFECT

Sélectionner un type de patient ▼

Sélectionner une catégorie de prescri. ▼

Commentaire: _____

Détail des articles

AMOXICILLINE + AC CLAVULANIQUE 1G/200MG 1	
Nom du lot	DB8024
Code	AM01043
Posologie	
prix	1.000,00

Paiement

Sélectionnez une police d'assurance ▼

Sélectionnez un type de paiement ▼

Montant reçu	1000,00
Credit disponible	0,00
Credit utilisé	0,00
Total	1.000,00
Taux de remise de l'assurance	0%
Montant de la remise d'assurance	0,00
Montant à rendre	0,00
Part du client	1.000,00

Annuler Confirmer

C'était facile!. Si vous avez activé la fonctionnalité des paiements, vous pouvez passer à l'étape suivante pour recevoir le paiement. Sinon vous pouvez continuer et dispenser la prescription suivante.

From: <https://wiki.msupply.foundation/> - mSupply Foundation Documentation

Permanent link: https://wiki.msupply.foundation/fr:mobile:user_guide:dispensing?rev=1581118680

Last update: 2020/02/07 23:38

