



Cette page n'est pas encore traduite entièrement. Merci de terminer la traduction

(supprimez ce paragraphe une fois la traduction terminée)

# Dispensation

Le mode de dispensation est disponible seulement si le dépôt est configuré correctement sur le serveur. Voyez comment [ici](#)

# Patients

Si vous tapez sur l'icône **Dispensaire** la liste de vos patients s'affichera. Vous pouvez chercher un patient spécifique en utilisant le champ situé dans la barre de recherche.

CONSEIL: vous pouvez chercher par prénom et nom en utilisant une virgule. Par exemple: g, j recherchera tous les patients dont le nom commence par G et le prénom commence pr J.

CODE	PRÉNOM	NOM	DdN	HISTORIQUE	MODIFIER	DISPENSER
[blurred]	[blurred]	[blurred]	[blurred]	[refresh icon]	[edit icon]	[arrow icon]
[blurred]	[blurred]	[blurred]	[blurred]	[refresh icon]	[edit icon]	[arrow icon]
[blurred]	[blurred]	[blurred]	[blurred]	[refresh icon]	[edit icon]	[arrow icon]
[blurred]	[blurred]	[blurred]	[blurred]	[refresh icon]	[edit icon]	[arrow icon]
[blurred]	[blurred]	[blurred]	[blurred]	[refresh icon]	[edit icon]	[arrow icon]
[blurred]	[blurred]	[blurred]	[blurred]	[refresh icon]	[edit icon]	[arrow icon]
[blurred]	[blurred]	[blurred]	[blurred]	[refresh icon]	[edit icon]	[arrow icon]
[blurred]	[blurred]	[blurred]	[blurred]	[refresh icon]	[edit icon]	[arrow icon]
[blurred]	[blurred]	[blurred]	[blurred]	[refresh icon]	[edit icon]	[arrow icon]
[blurred]	[blurred]	[blurred]	[blurred]	[refresh icon]	[edit icon]	[arrow icon]
[blurred]	[blurred]	[blurred]	[blurred]	[refresh icon]	[edit icon]	[arrow icon]
[blurred]	[blurred]	[blurred]	[blurred]	[refresh icon]	[edit icon]	[arrow icon]
[blurred]	[blurred]	[blurred]	[blurred]	[refresh icon]	[edit icon]	[arrow icon]
[blurred]	[blurred]	[blurred]	[blurred]	[refresh icon]	[edit icon]	[arrow icon]

# Ajouter un nouveau patient

- Pour créer un nouveau patient, taper sur le bouton **Nouveau patient**.

Patient Détail

Prénom  
Est requis

Nom  
Est requis

Date de naissance  
Est requis  
07/02/2020

Courriel

Téléphone

Adresse 1

Adresse 2

Annuler Save

- Une nouvelle fenêtre sera affiché.
- Les champs marqués EST REQUIS sont des champs qui doivent être remplis.
- Les autres champs sont optionnels.
- Le bouton Sauvegarder sera activé lorsque tous les champs requis auront été remplis.
- Lorsque vous avez saisi toutes les informations requises, tapez le bouton **SAUVEGARDER**.

### Patient Details

First name  
**is required**

Joshua

Last name  
**is required**

Griffin

Date of birth  
**is required**

25/06/1989 

Email

Phone

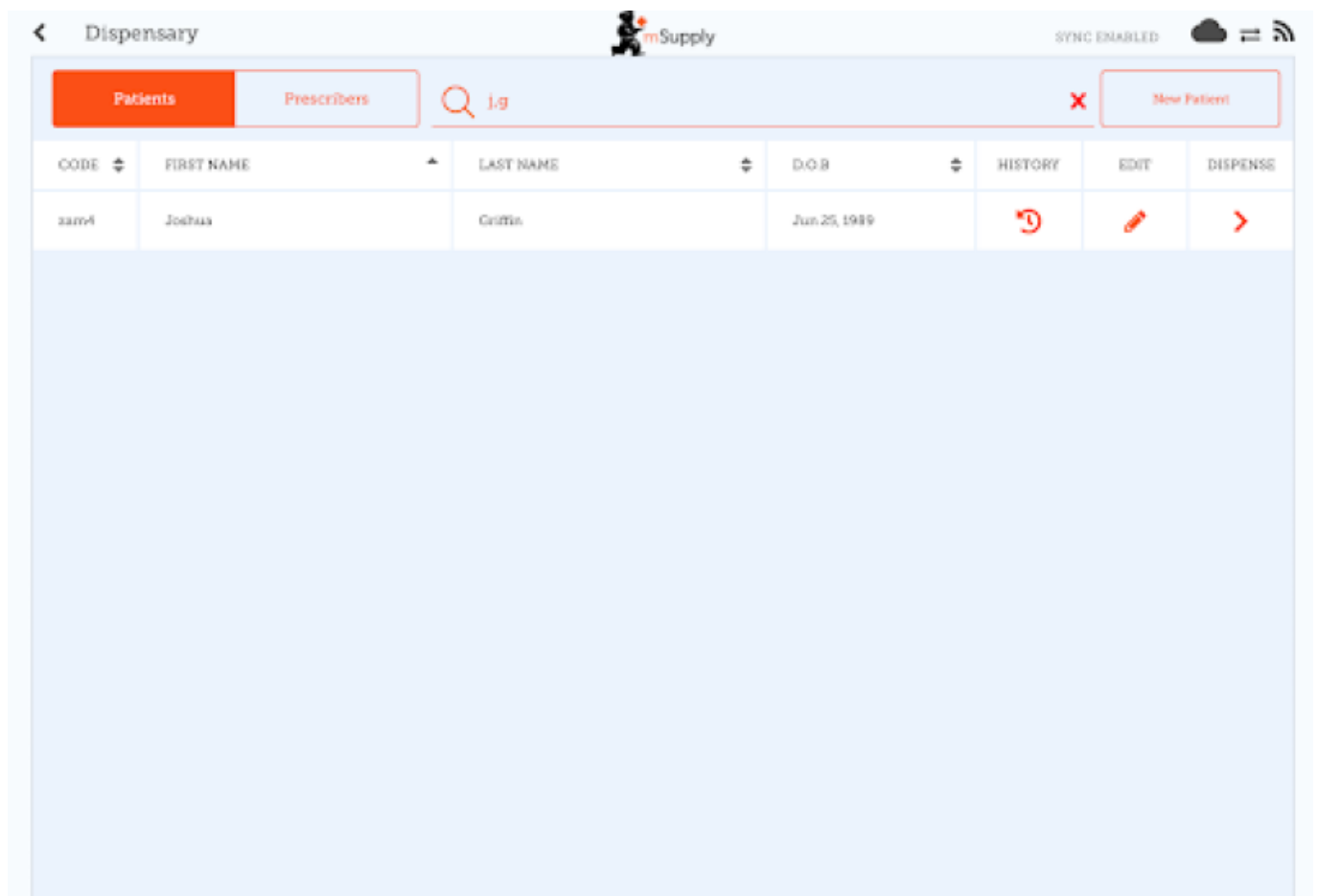
Address 1

Address 2

Cancel Save

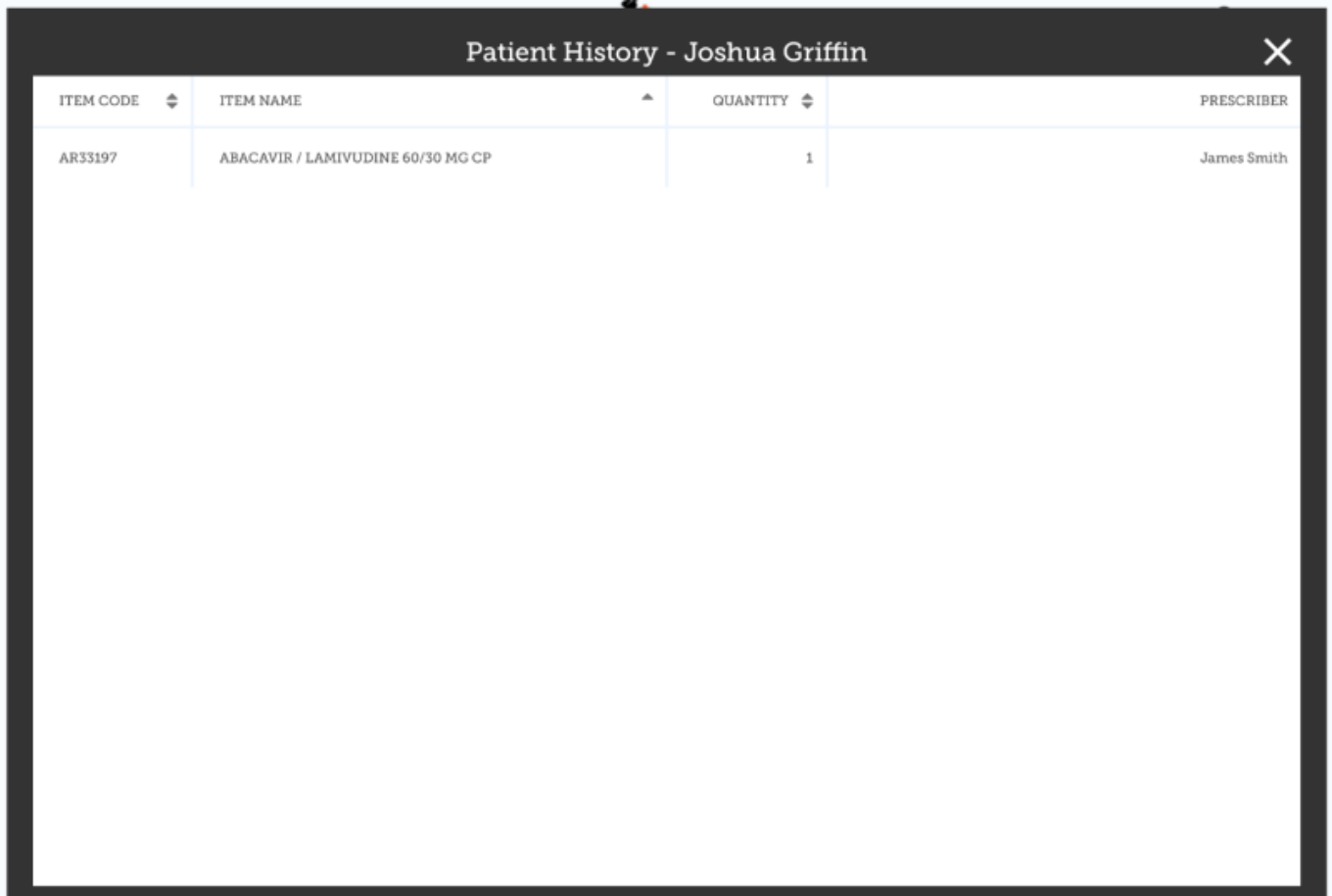
## Modifier les informations d'un patient

Pour modifier les informations d'un patient, tapez le bouton **modifier** situé au bout de la ligne de ce patient. Facile!



## Voir l'historique d'un patient

Vous pouvez aussi afficher l'historique d'un patient en tapant le bouton **historique**.



The screenshot shows a window titled "Patient History - Joshua Griffin" with a close button (X) in the top right corner. The window contains a table with the following data:

ITEM CODE	ITEM NAME	QUANTITY	PRESCRIBER
AR33197	ABACAVIR / LAMIVUDINE 60/30 MG CP	1	James Smith

## Prescripteurs

Vous pouvez afficher, ajouter ou modifier les prescripteurs de la même manière que pour les patients.

Tapez simplement le bouton à bascule "Prescripteurs" en haut de la fenêtre:

Pour modifier un prescripteur, tapez le bouton de modification (icône de stylo) de la ligne que vous souhaitez modifier. Les informations du prescripteur seront dès lors affichées:

### Prescriber Details

First name  
**is required**

---

Last name  
**is required**

---

Registration code  
**is required**

---

Email

---

Phone

---

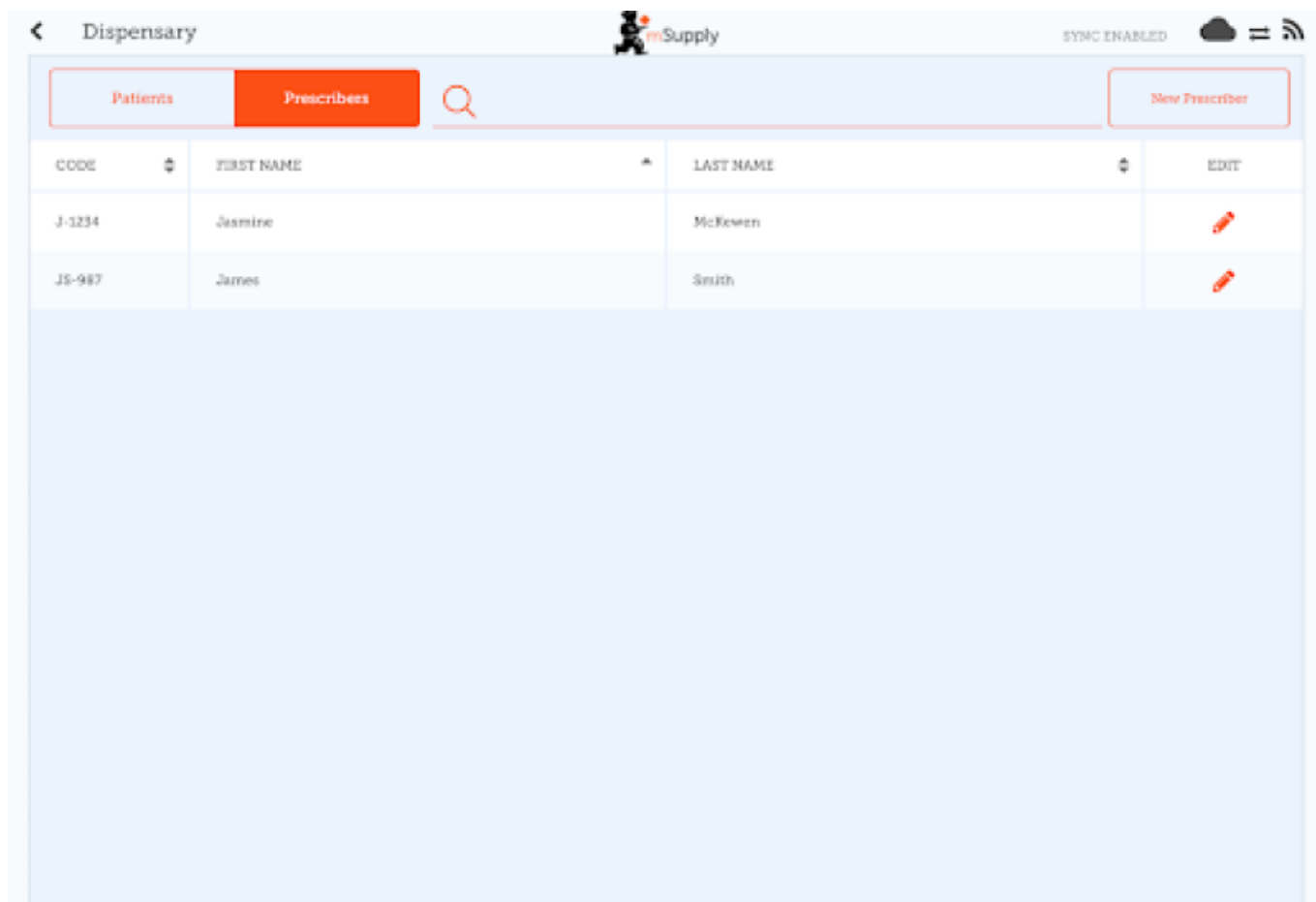
Address 1

---



Address 2

CancelSave

De la même manière que pour les patients, vous ne pourrez sauvegarder l'enregistrement qu'une fois que vous aurez saisi tous les champs requis.

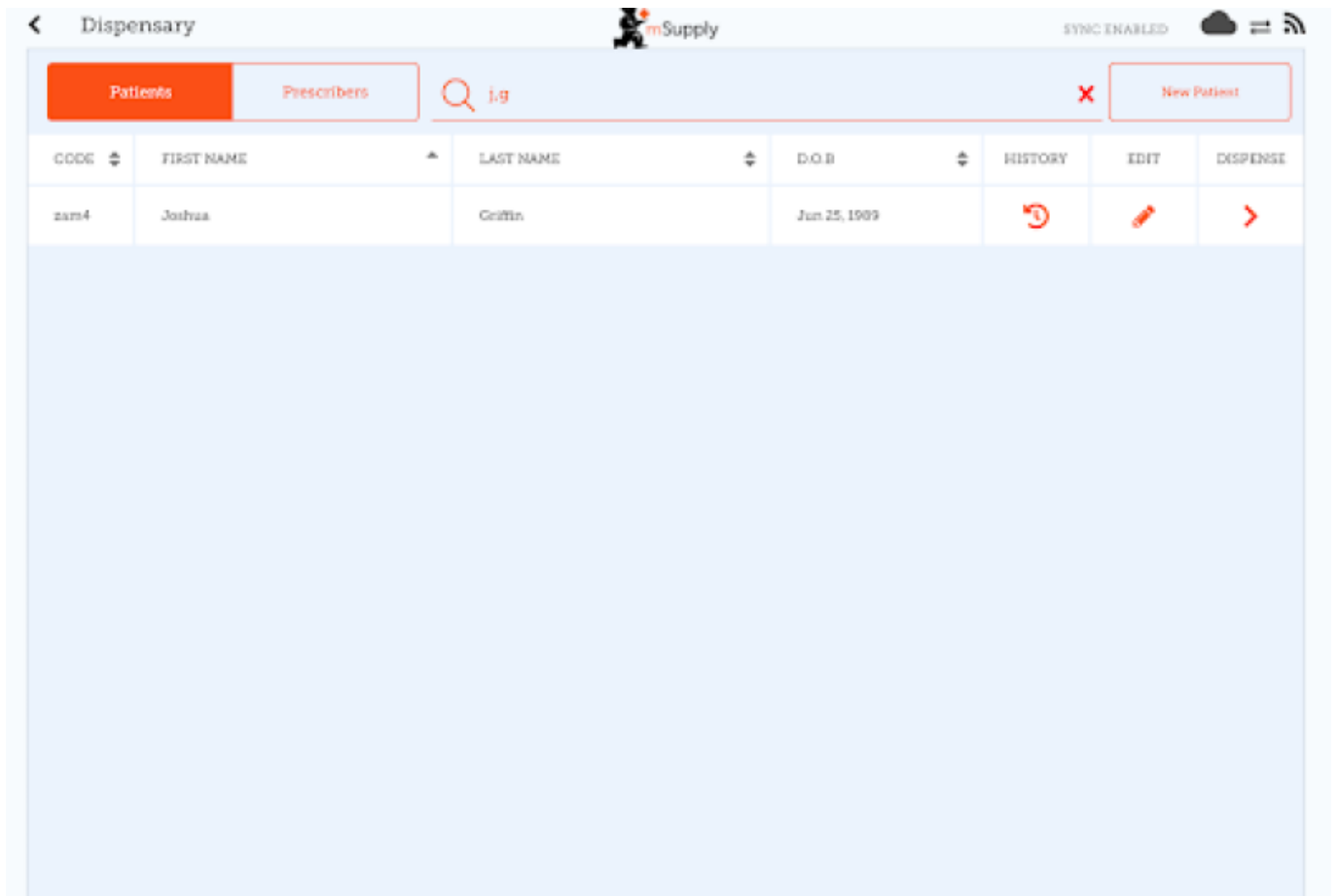


The screenshot shows the 'Dispensary' interface in the mSupply application. At the top, there is a navigation bar with a back arrow, the title 'Dispensary', the mSupply logo, and the text 'SYNC ENABLED' with a cloud icon. Below the navigation bar, there are two tabs: 'Patients' and 'Prescribers', with 'Prescribers' currently selected. A search icon is visible to the right of the tabs. In the top right corner, there is a 'New Prescriber' button. The main content area is a table with the following columns: 'CODE', 'FIRST NAME', 'LAST NAME', and 'EDIT'. The table contains two rows of data:

CODE	FIRST NAME	LAST NAME	EDIT
J-1234	Jasmine	McKewen	
JS-987	James	Smith	

## Dispensation au patient

- D'abord, trouvez le patient à qui vous voulez dispenser (voyez ci-haut pour comment afficher/modifier un patient)
- Cliquez ensuite sur le bouton **Dispenser** de cette ligne.



La Dispensation est un processus qui s'effectue en trois étapes. Chaque étape doit être complétée avant de passer à l'étape suivante.

1. Étape 1 Vous devez sélectionner un prescripteur en cliquant sur l'icône SÉLECTIONNER
  - REMARQUE: Vous pouvez appuyer, à tout moment, sur les icônes HISTORIQUE et MODIFIER à côté du nom du patient pour modifier les informations du patient ou afficher son historique.
  - Vous pouvez filtrer la liste à l'aide de la barre de recherche
  - Une fois que vous avez sélectionné le prescripteur, vous pouvez le modifier à tout moment en utilisant l'icône MODIFIER à côté de son nom
2. Étape 2: Vous devez choisir l'article à dispenser en sélectionnant la ligne du côté gauche. Vous pouvez filtrer les articles en utilisant la barre de recherche.

Prescription 922

SYNC ENABLED

1 Select the prescriber

2 Select items

3 Finalise

Patient: Joshua Griffin

Prescriber: Jasmine McKewen

CODE	NAME	QUANTITY
AR33197	ABACAVIR / LAMIVUDINE 60/30 MG CP	59
AM18032-0	ACIDE FOLIQUE 5 MG CP	1
AM12040	ACIDE NIFLUMIQUE 400 MG SUPPO	3
AM03065-0	ACIDE TRANEXAMIQUE 500 MG / 5 ML AMP INJ	8
AR47015	AIGUILLE POUR PRELEVEMENT 21G	16
AR47016	AIGUILLE POUR PRELEVEMENT 23G	30
AM02080-0	ALBENDAZOLE 400 MG CP	4
AM02080	ALBENDAZOLE 400 MG CP	96
AY02020	AMODIAQUINE/ARTESUNATE 100/270 MG ADULTE PLQ/6 CP	20
AY02015	AMODIAQUINE/ARTESUNATE 100/270 MG ENFANT (6-14 ANS) PLQ/3 CP	3
AY02027	AMODIAQUINE/ARTESUNATE 25/67.5 MG ENFANT (0-11 MOIS) PLQ/3 CP	27

Click on an item to add it

Cancel Next

Vous devez sélectionner au moins une ligne pour continuer.

Une fois l'article sélectionné, vous pouvez ajuster la quantité en utilisant les boutons + et -, ou saisir la quantité directement dans la zone de texte (tapez d'abord dans la zone de texte pour afficher le clavier).

Prescription 922

SYNC ENABLED

1 Select the prescriber Patient Joshua Griffin

2 Select items

3 Finalise Prescriber Jasmine McKewen

CODE	NAME	QUANTITY
AR33197	ABACAVIR / LAMIVUDINE 60/30 MG CP	58
AM18032-0	ACIDE FOLIQUE 5 MG CP	1
AM12040	ACIDE NIFLUMIQUE 400 MG SUPPO	3
AM03065-0	ACIDE TRANEXAMIQUE 500 MG / 5 ML AMP INJ	8
AR47015	AIGUILLE POUR PRELEVEMENT 21G	16
AR47016	AIGUILLE POUR PRELEVEMENT 23G	30
AM02080-0	ALBENDAZOLE 400 MG CP	4
AM02080	ALBENDAZOLE 400 MG CP	96
AY02020	AMODIAQUINE/ARTESUNATE 100/270 MG ADULTE PLQ/6 CP	20
AY02015	AMODIAQUINE/ARTESUNATE 100/270 MG ENFANT (6-14 ANS) PLQ/3 CP	3
AY02027	AMODIAQUINE/ARTESUNATE 25/675 MG ENFANT (0-11 MOIS) PLQ/3 CP	27

ABACAVIR / LAMIVUDINE 60/30 MG CP 1

AR33197

Usage directions

Cancel Next

Vous pouvez enlever un article en utilisant le bouton **X**.

Saisissez les instructions pour l'article dans la zone de texte Instructions.

Une fois que vous avez mise à jour la quantité, le bouton Suivant deviendra disponible et vous pourrez passer à l'étape 3.

Notez que cliquer sur Annuler, ou quitter cette prescription aura pour effet de la **SUPPRIMER**.

Prescription 922

SYNC ENABLED

1 Select the prescriber

2 Select items

3 Finalise

Patient: Joshua Griffin

Prescriber: Jasmine McKewen

CODE	NAME	QUANTITY
AR33197	ARACAVIR / LAMIVUDINE 60/30 MG CP	36
AM18232-0	ACIDE FOLIQUE 5 MG CP	1
AM12040	ACIDE NEFLUMIQUE 400 MG SUPPO	3
AM03065-0	ACIDE TRANEXAMIQUE 500 MG / 5 ML AMP INJ	8
AR47015	AIGUILLE POUR PRELEVEMENT 21G	16
AR47016	AIGUILLE POUR PRELEVEMENT 23G	30
AM02090-0	ALBENDAZOLE 400 MG CP	4
AM02090	ALBENDAZOLE 400 MG CP	96
AY02020	AMODIAQUINE/ARTESUNATE 100/270 MG ADULTE PLG/6 CP	20
AY02015	AMODIAQUINE/ARTESUNATE 100/270 MG ENFANT (6-14 ANS) PLG/3 CP	3
AY02027	AMODIAQUINE/ARTESUNATE 25/67.5 MG ENFANT (0-51 MOIS) PLG/3 CP	27

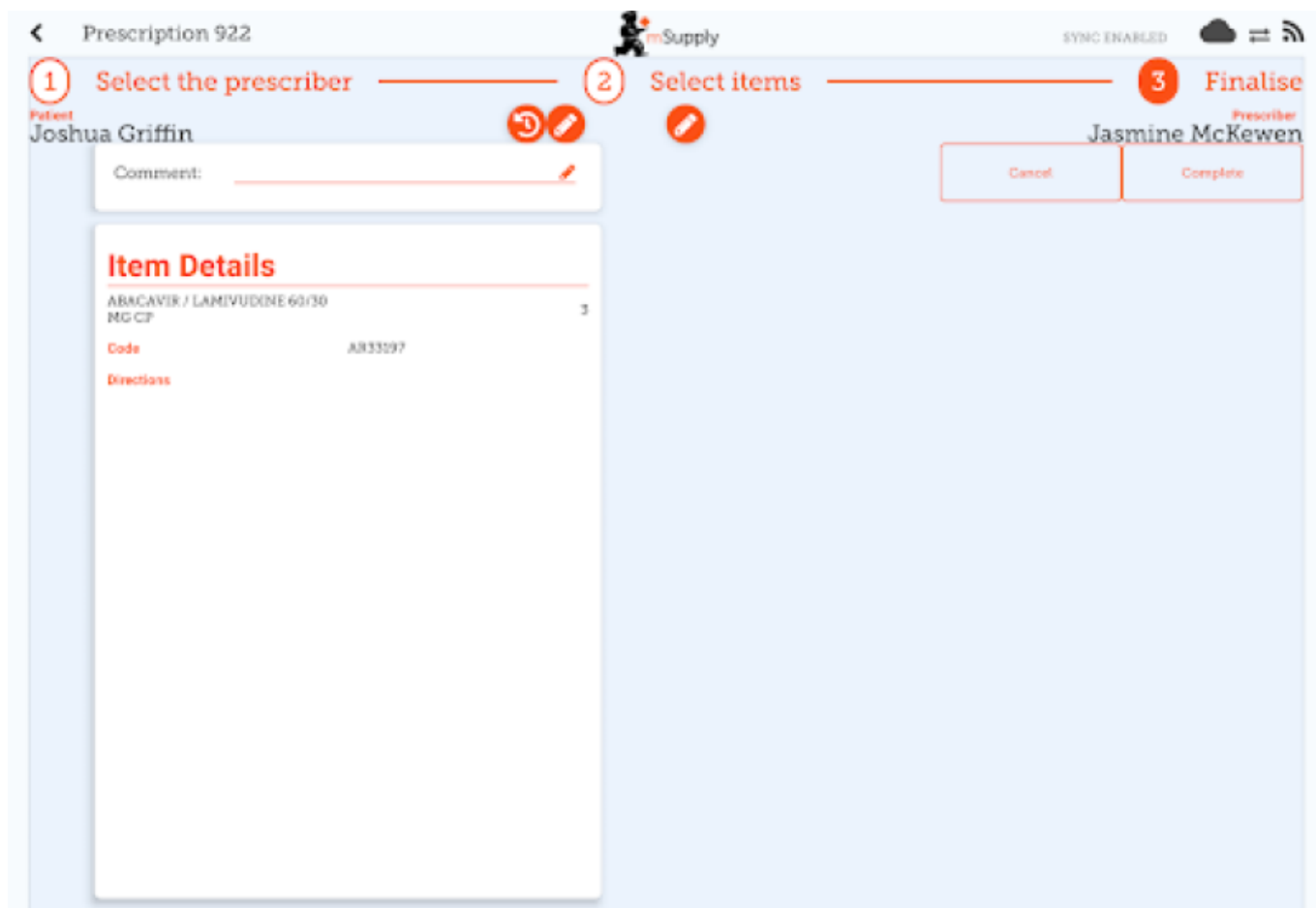
ARACAVIR / LAMIVUDINE 60/30 MG CP - 3

AR33197

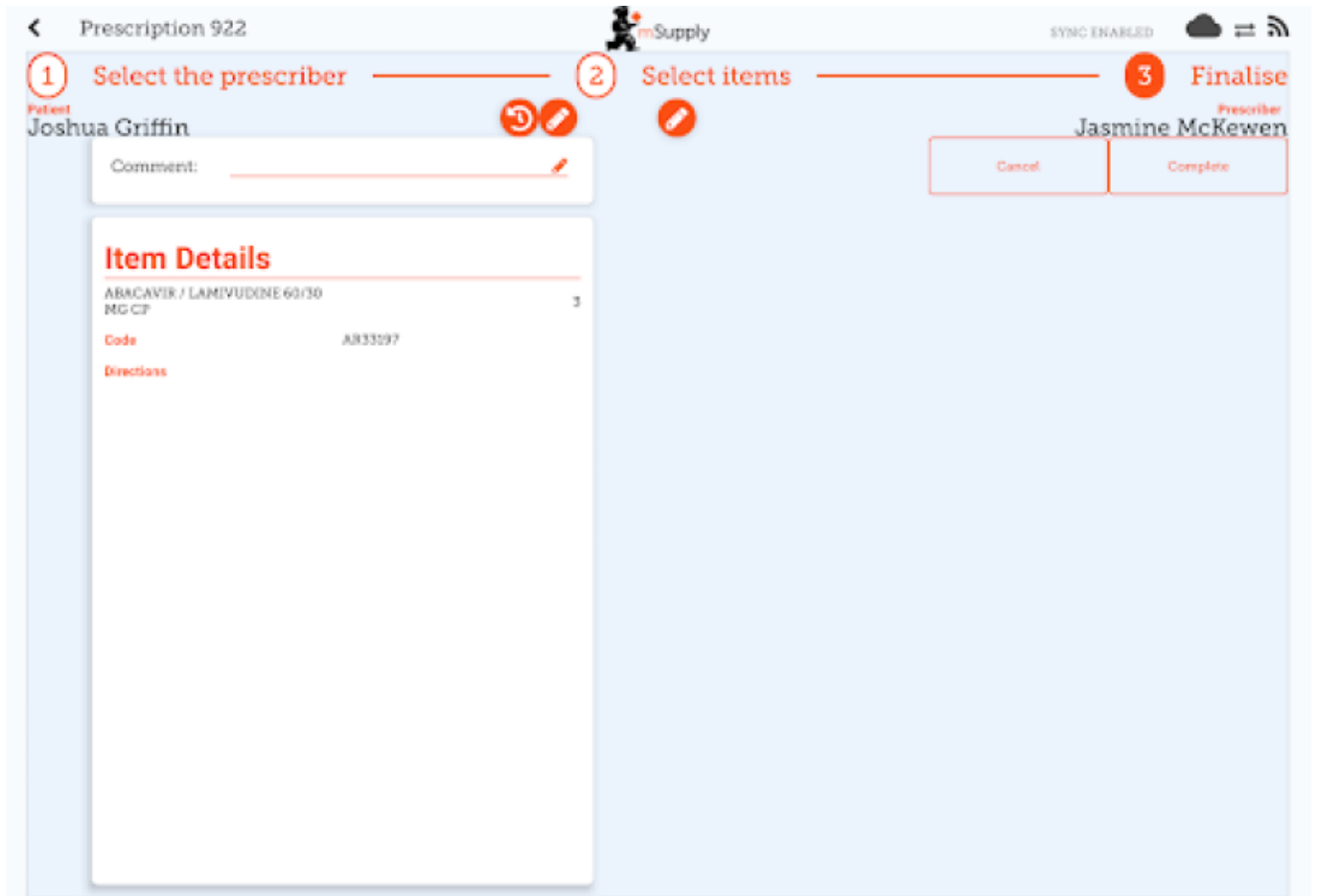
Usage directions

Cancel Next

1. Étape 3: Vous pouvez voir le résultat final de la prescription et ajouter toute autre information tel qu'un commentaire.



Taper le bouton **Compléter** finalisera la prescription. Cela signifie que la prescription sera dorénavant verrouillée - Vous ne serez plus en mesure de la modifier.



C'était facile!. Si vous avez activé la fonctionnalité des paiements, vous pouvez passer à l'étape suivante pour recevoir le paiement. Sinon vous pouvez continuer et dispenser la prescription suivante.

From: <https://wiki.msupply.foundation/> - **mSupply Foundation Documentation**

Permanent link: [https://wiki.msupply.foundation/fr:mobile:user\\_guide:dispensing?rev=1581107438](https://wiki.msupply.foundation/fr:mobile:user_guide:dispensing?rev=1581107438)

Last update: **2020/02/07 20:30**

